

MOTORCYCLE TYRE GUIDE 2026-2027



POWER IS NOTHING WITHOUT CONTROL

RACING



DIABLO™ SUPERBIKE DIABLO™ RAIN DIABLO™ SUPERCORSA SC
CONTEMPORARY P 10 - 13



PHANTOM™ SPORTSCOMP RS
CLASSIC SPORT 18 Inch P 14



DIABLO™ SUPERCORSA SP DIABLO ROSSO™ IV CORSA
SUPERSPORT P 16 - 17



DIABLO ROSSO™ IV DIABLO ROSSO™ III DIABLO ROSSO™ II PHANTOM™ SPORTSCOMP SPORT DEMON™ DIABLO ROSSO™ SPORT
SUPERSPORT P 18 - 21



ANGEL™ GT II ANGEL™ GT
SPORT TOURING P 24 - 25



DIABLO™ POWERCRUISER NIGHT DRAGON™
CRUISER & TOURERS P 27 - 28

STREET

ON/OFF-ROAD (Adventure/Dual Purpose)



SCORPION™ TRAIL III SCORPION™ TRAIL II MT 60™ RS MT 60™
ENDURO STREET P30 - 31



SCORPION™ RALLY STR SCORPION™ MT 90 AT SCORPION™ RALLY MT 21™ RALLYCROSS
ENDURO ON/OFF P32 - 34

OFF-ROAD



SCORPION™ MX SOFT SCORPION™ MX32™ MID HARD SCORPION™ MX32™ MID SOFT(S32) SCORPION™ MX32™ MID SOFT (MINI-CROSS)
PROFESSIONAL MOTOCROSS GP AND SUPERCROSS P 38 - 39



SCORPION™ XC MID SOFT SCORPION™ XC MID HARD
CROSS COUNTRY P 40

SCOOTER



DIABLO ROSSO™ SCOOTER SC DIABLO ROSSO™ SCOOTER ANGEL™ SCOOTER
RACING SPORT URBAN & CLASSIC P43 - 44

ACCESSORIES



MOUSSE - GEL P 41

COMPANY PROFILE



Brand

ブランド

ピレリ・ブランドの歴史は、テクノロジー、コミュニケーション、文化の融合です。ピレリは、技術的なブレークスルーの象徴であり、そのブレークスルーはあらゆる分野に影響を与え、多くの知的財産を生み出してきました。何十年にもわたり、私たちの大胆で洗練されたコミュニケーションは、業界の枠を超え、地に足をつけたものとして際立っており、クリエイティブ・マインドを刺激してきました。私たちの存在は、地域社会全体の発展に大きな影響を与えてきました。これらのことは、ピレリが複数の国々において、社会的および文化的変化を促進する役割を果たしてきたことを意味します。私たちの革命精神は、私たちの組織が立ち止まることを防ぐものであり、私たちを常に未来への明確なビジョンへと駆り立てるものです。私たちのマニフェストは、強い事業意欲の明瞭さと、私たちの業界をはるかに超えて影響力を拡大する能力への自信を兼ね備えています。

150年以上にわたり、ピレリは自動車、モーターサイクル、サイクリングタイヤビジネスにおけるテクノロジーと卓越性のアイコンとして知られています。こちらにも”PIRELLI”ブランドの名声は、モータースポーツ競技、マルチスポーツ、芸術と文化へのコミットメント、地域社会への数多くの取り組みなど、タイヤ製造以外の様々な活動への関与にも由来しています。これらすべてが、ピレリ・ブランドに消費者を惹きつける重要な資産とし、ピレリ・ブランドの業績と、高価値セグメントにおけるグローバル・リーダーとしての地位を確固たるものにする成功に貢献しているのです。

History & numbers

歴史と数字

ピレリは1872年にミラノで創業し、今日では、イタリアのルーツを色濃く残した最先端技術、ハイエンドの優れた生産能力、革新への情熱で知られるグローバルブランドとなっています。

タイヤと関連サービスの世界的な主要メーカーのひとつであり、自動車、オートバイ、自転車用のタイヤを含むコンシューマータイヤ市場のみに注力している唯一のタイヤメーカーです。（2025年12月時点）

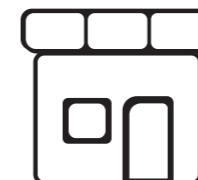


本社・世界開発センター

イタリア、ミラノを本社拠点とし
5つの地域におけるプレゼンス



12カ国に18工場



160カ国以上で20,000の販売拠点

Sustainability

持続可能性

OUR COMMITMENT コミットメント

テクノロジー、イノベーション、データに基づき常に進捗を確認しながら野心的な高い目標を設定し、人、地球、そしてモビリティに良い影響を与えるバリューチェーンをリードしています。

<p>REDUCING CLIMATE IMPACT</p> <p>CO2 排出量 scope 1+2 今日 vs 2018</p> <p>-57%</p> <p>ネットゼロ 2040</p> <p>気候への影響の軽減</p>	<p>RESPECT AND CONSERVATION OF NATURE</p> <p>自然の尊重と保全</p>	<p>PEOPLE AT THE HEART OF GROWTH</p> <p>成長の中心にいる人々</p>
<p>持続可能な製品づくり</p> <p>バイオ&リサイクル材使用 今日まで</p> <p>>55%</p>	<p>労働災害インデックス 今日 vs 2015</p> <p>-71%</p>	<p>女性管理職 2030まで</p> <p>>33%</p>
<p>CREATING SUSTAINABLE PRODUCTS</p> <p>バイオ&リサイクル材使用 2030まで</p> <p>>80%</p>	<p>水の使用量 2030まで vs 2015</p> <p>-60%</p>	

¹ 四輪向け最新製品ラインにて

MAIN ESG RATINGS 2024 【主なESG格付け 2024】

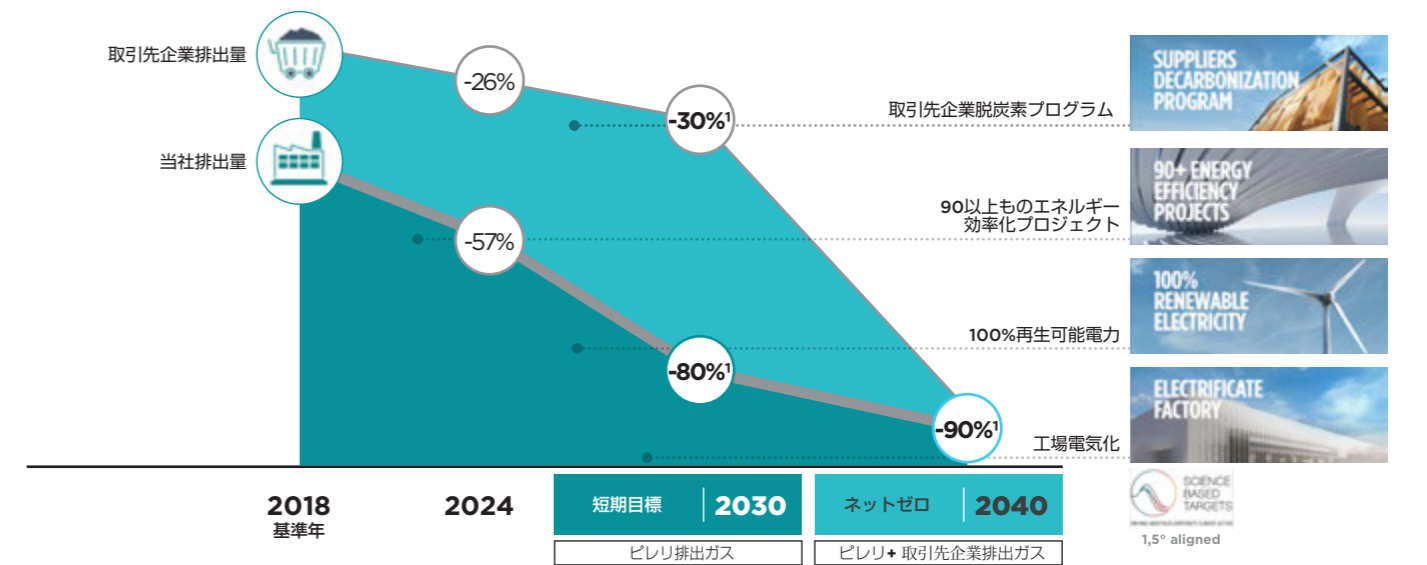


DECARBONIZATION 脱炭素

気候変動対策への道 業界で最も野心的な脱炭素化計画

ピレリは、化石燃料から100%再生可能エネルギーへの転換を積極的に進め、2030年までにカーボンニュートラル²の達成を目指しています。

さらに、2040年までのネットゼロ¹実現に向けた取り組みも推進しています。



¹ 短期およびネットゼロのSBTi目標 承認済みスコープ1+2+3

² スコープ1および2に関するISO 14068規格に準拠した主張

ピレリは脱炭素化のプロセスを加速しCO₂排出量を削減するために「Science Based Targets initiative (SBTi)」を基準モデルとして採用しています。



2004年に初めてFIM Superbike World Championship (FIMスーパーバイク世界選手権)のシングルメーカータイヤサプライヤーとなったピレリは、2025年のWorldSBKシーズンで22年目を迎えました。

WorldSBKパドックで培った豊富な実績を背景に、ピレリは二輪モータースポーツ分野での展開をさらに拡大。世界有数の育成カテゴリーであるMoto2™およびMoto3™への供給に加え、2027年からはMotoGP™にも参入します。これにより、すべての選手権において、当社のDIABLO™ SUPERBIKEスリックタイヤが採用されることとなります。

さらに、MotoGP Sports Entertainment Group (旧Dorna Sports, S.L.) との追加の契約により、「Road to MotoGP™」プログラムにも供給範囲を拡大し、FIM JuniorGP World Championship (ジュニアGP™世界選手権)、Idemitsu Moto4 Asia Cup (イデミツ・モト4・アジア・カップ)、Moto4 Northern Cup (モト4・ノーザン・カップ)、Red Bull MotoGP Rookies Cup (レッドブル・ルーキーズ・カップ) の全クラスにおいて、公式かつ唯一のタイヤサプライヤーを務めます。加えて、FIM MotoMini World Seriesへの継続的な取り組みにより、次世代ライダー育成への貢献をさらに強化しています。



Slick	DIABLO™ SUPERBIKE	
Rain	DIABLO™ RAIN	
Treaded	DIABLO™ SUPERCORSA SC	
	TRACK PROFESSIONAL	TRACK AMATEUR

DIABLO™
SUPERBIKE

全ライダーに選ばれるレーシングタイヤ

- スーパーバイク世界選手権のオフィシャルタイヤ*であるピレリは、サーキットで最高のパフォーマンスを求めるプロフェッショナルライダーのために開発
- 以下のアップデート
10インチと12インチのMotoMiniサイズを含む幅広いラインアップ
WSBK選手権のスーパーポールとスーパーポールレースのために開発された最新SCQコンパウンド

*契約は26年シーズンまで

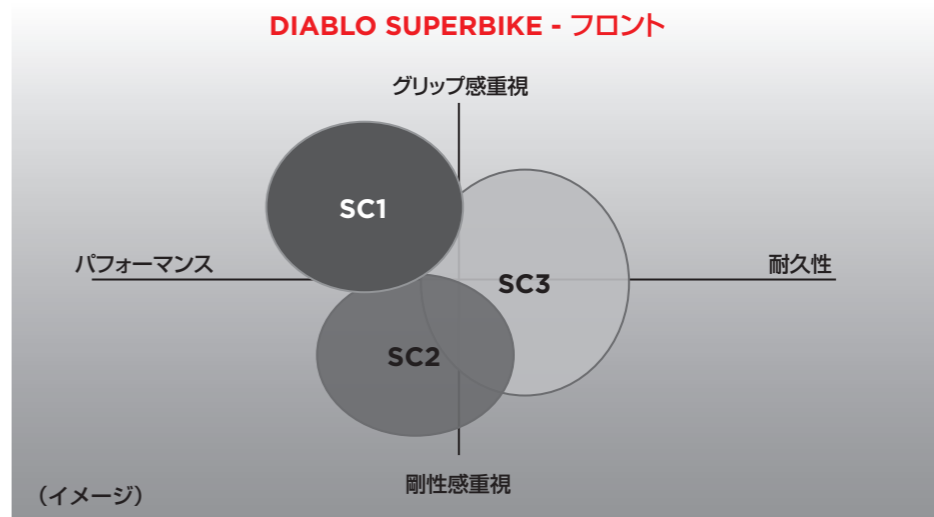


FRONT DIABLO SUPERBIKE				
	Size	Version	IP Codes	Notes
10	100/80-10 NHS TL	SC1	3930600	MiniGP
12	100/90-12 NHS TL	SC1	4096200	MiniGP
17	100/70 R 17 NHS TL	SC1	2242600	Moto 3
	100/70 R 17 NHS TL	SC2	4458000	Moto 3
	110/70 R 17 NHS TL	SC1	3107000	
	120/70 R 17 NHS TL	SC1	2332900	
	120/70 R 17 NHS TL	SC2	2333000	
	125/70 R 17 NHS TL	SC1	3755200	
	125/70 R 17 NHS TL	SC2	3869200	

REAR DIABLO SUPERBIKE				
	Size	Version	IP Codes	Notes
10	120/80-10 NHS TL	SC1	3930300	MiniGP
12	120/80-12 NHS TL	SC1	4096500	MiniGP
17	120/70 R 17 NHS TL	SC1	2818500	Moto 3
	120/70 R 17 NHS TL	SC2	2818600	Moto 3
	140/70 R 17 NHS TL	SC1	3107100	WSSP300
	180/60 R 17 NHS TL	SC1	2561800	
	190/60 R 17 NHS TL	SC0	3887700	
	190/60 R 17 NHS TL	SC1	3887800	
	190/60 R 17 NHS TL	SCX	4079600	
	200/60 R 17 NHS TL	SC0	2333100	
	200/60 R 17 NHS TL	SC1	2333200	
	200/60 R 17 NHS TL	SC2	2333300	
	200/65 R 17 NHS TL	SCQ	4229400	WSBK
	200/65 R 17 NHS TL	SC0	3755100	WSBK
	200/65 R 17 NHS TL	SC1	3869600	WSBK
	200/65 R 17 NHS TL	SCX	3930800	WSBK
	200/65 R 17 NHS TL	SC2	3938800	WSBK

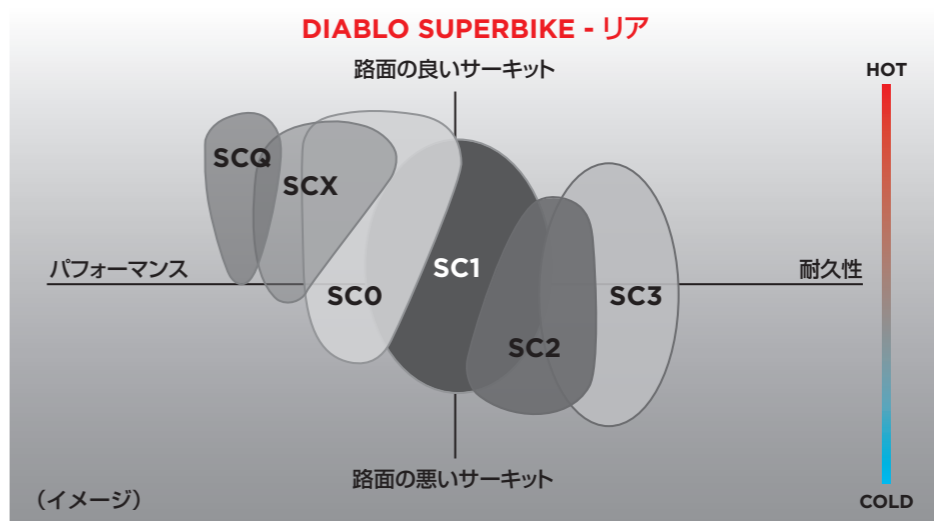
NHS = Not for highway service (公道走行不可)
TL=Tubeless

DIABLO SUPERBIKE - フロント



(イメージ)

DIABLO SUPERBIKE - リア



(イメージ)

注:上記はあくまでも目安であり路面の温度や状況だけでなくバイクのセットアップやライディングスタイルによっても変わります。
温度情報はタイヤの使用条件を示しています。コンパウンドの選択はバイクのセットアップやライディングスタイルによって異なります。ディーラーまたはレーシングサービスにご確認ください。



	SIZE	推奨リムサイズ (inches)	冷間時推奨空気圧 bar (psi)	タイヤウォーマー使用時推奨空気圧 bar (psi)	タイヤウォーマー使用条件 °C
FRONT	100/80 - 10	2.50	1.3/1.4 (18.9/20.3)	1.5/1.6 (21.8/23.2)	Optional
	100/90 - 12				
	100/70 R 17	2.50	1.7/1.9 (25/28)	1.8/2.0 (26/29)	80°Cで50分以上
	110/70 R 17	3.00	2.0/2.2 (29/32)	2.0/2.3 (29/34)	
	120/70 R 17	3.50	2.1/2.2 (30/32)	2.2/2.5 (32/36)	
	125/70 R 17				
REAR	120/80 - 10	3.00	1.1/1.2 (16.0/17.4)	1.4/1.5 (20.3/21.8)	Optional
	120/80 - 12				
	120/70 R 17	3.50	1.6/1.8 (23/26)	1.7/1.9 (25/28)	80°Cで50分以上
	140/70 R 17	3.50 - 4.00	1.7/1.9 (25/28)	1.8/2.0 (26/29)	
	160/60 R 17	4.50 - 5.00	1.6/1.8 (23/26)	1.7/1.9 (25/28)	
	180/60 R 17	5.50 - 6.00			
	190/60 R 17	5.50			
	200/60 R 17	6.00			
200/65 R 17					

DIABLO™ RAIN

ワールドスーパーバイク、ワールドスーパースポーツ で開発されたレインタイヤ

- スーパーバイク世界選手権用タイヤ
- 過酷なウェットコンディションでのパフォーマンスとコントロール性
- 高速走行時の優れたトラクションと安定性
- ウェット路面でのグリップと摩耗の最適化
- 10インチと12インチのMotoMiniサイズを含む幅広い製品ラインナップ



FRONT	DIABLO RAIN			
	Size	Version	IP Codes	Notes
10	100/80-10 NHS TL	SCR1	3930500	MiniGP
12	100/90-12 NHS TL	SCR1	4096300	MiniGP
17	100/70 R 17 NHS TL	SCR1	2243100	Moto 3
	110/70 R 17 NHS TL	SCR1	3130900	
	120/70 R 17 NHS TL	SCR1	2243800	

REAR	DIABLO RAIN			
	Size	Version	IP Codes	Notes
10	120/80-10 NHS TL	SCR1	3930400	
12	120/80-12 NHS TL	SCR1	4096400	
17	125/70 R 17 NHS TL	SCR1	2243200	Moto 3
	140/70 R 17 NHS TL	SCR1	2690100	
	160/60 R 17 NHS TL	SCR1	1602600	
	200/60 R 17 NHS TL	SCR1	2855300	

NHS = Not for highway service (公道走行不可)
TL=Tubeless

DIABLO™ V4 SUPERCORSA SC

第4世代のピレリ・溝付きレーシングタイヤ

- ピレリ最速のレーストラック用トレッドタイヤ
- ハンドリングをさらに向上させるプロファイル
- コンパウンドの使用範囲が広く、バイクのセットアップが簡単
- SC3はレーストラックでの長時間走行に適したタイヤ

※SCコンパウンドはサーキットのみでの使用を推奨します。

※公道での使用はSPコンパウンドのご使用をおすすめします。



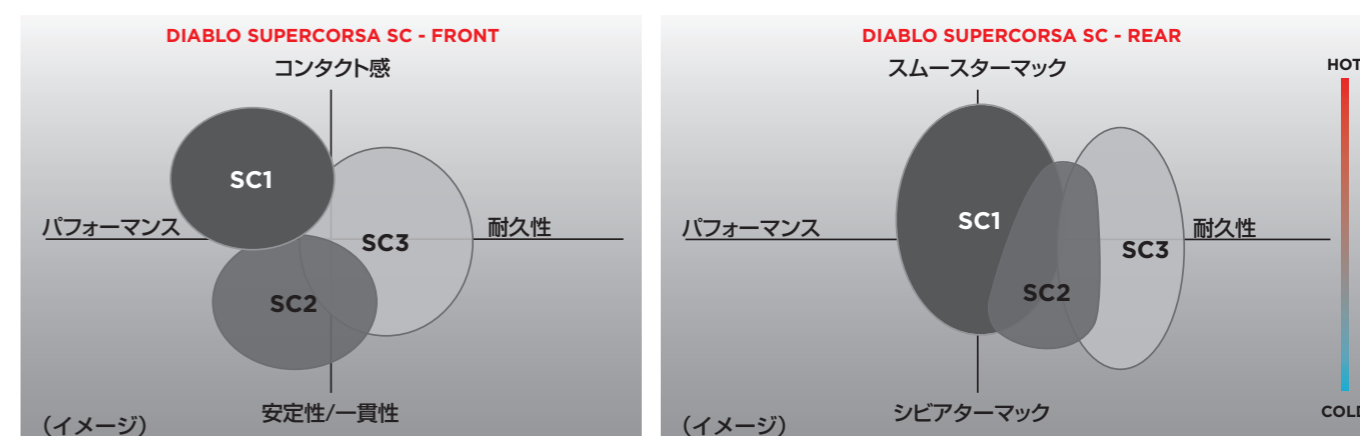
FRONT	DIABLO SUPERCORSA SC			
	Size	Version	IP Codes	Notes
17	110/70 R 17 M/C 54V TL	V4 SC1	4122100	
	110/70 R 17 M/C 54V TL	V4 SC3	4122200	
	120/70 R 17 M/C 58V TL	V4 SC1	4122300	
	120/70 R 17 M/C 58V TL	V4 SC2	4122400	

REAR	DIABLO SUPERCORSA SC			
	Size	Version	IP Codes	Notes
17	120/70 R 17 M/C 58V TL	V4 SC1	4282200	
	140/70 R 17 M/C 66V TL	V4 SC1	4122800	
	140/70 R 17 M/C 66V TL	V4 SC3	4122900	
	150/60 R 17 M/C 66V TL	V4 SC3	4123000	
	160/60 R 17 M/C 69V TL	V4 SC1	4519200	
	180/60 R 17 M/C 75V TL	V4 SC1	4123800	
	180/60 R 17 M/C 75V TL	V4 SC2	4124000	
	190/55 R 17 M/C 75V TL	V4 SC2	4183000	
	200/55 R 17 M/C 78V TL	V4 SC1	4124200	
	200/55 R 17 M/C 78V TL	V4 SC2	4124300	
	200/60 R 17 M/C 80V TL	V4 SC1	4124500	

TL=Tubeless

レーシングタイヤ使用上のご注意

- 1) 必ず許容リム幅のホイールに装着してください。
許容範囲外のホイールに装着すると、ハンドリングやグリップに悪影響を及ぼす可能性があります。
- 2) タイヤをホイールに装着する際には、必ずバランス取りを行ってください。
- 3) タイヤが冷えた状態で過剰なスピードを出さないようにしてください。タイヤが冷えた状態では性能を発揮できず、また異常磨耗が発生する可能性があります。
- 4) レーシングタイヤは 50°C から 80°C の温度に達してから本来の性能を発揮します。走行前に必ずタイヤを温めてください。
タイヤウォーマー等が使用できず走行前にタイヤが温められない場合は、走行中にタイヤが温まるまで十分に注意して運転してください。
- 5) 新品タイヤを使用する際は、レーシングスピードで走行する前に、タイヤを端まで使うよう徐々にバンク角を深めながら走行してください。
- 6) レーシングタイヤにチューブは使用しないでください。
- 7) 破損したタイヤは、必ず交換してください。
- 8) タイヤを磨いたり洗ったりするための薬剤は使用しないでください。
- 9) 保管場所が低温にならないよう、保管には十分注意してください。タイヤが非常に冷えた状態ではトレッドゴムの弾性が低くなり、その状態で強い衝撃を与えるとタイヤにひび割れが生じる可能性があります。
- 10) 走行前には必ず空気圧のチェックをしてください。



Note: 温度情報はタイヤの使用条件を示しています。コンパウンドの選択はバイクのセットアップやライディングスタイルによって異なります。ディーラーまたはレーシングサービスにご確認ください。

PHANTOM[™]

SPORTSCOMP[™] RS

ヴィンテージ・ルック、レーシング・パフォーマンス

- 18インチサイズのクラシックモーターサイクル用レーシングタイヤ
- プラグ&プレイ:タイヤウォーマー不要
- ウェットコンディションでも優れた性能を発揮
- サーキットでの使用を推奨
- レーシングコンパウンド



FRONT PHANTOM SPORTSCOMP RS

	Size	Version	IP Codes	Notes
18	110/80 R 18 M/C 58V TL		3142100	

REAR PHANTOM SPORTSCOMP RS

	Size	Version	IP Codes	Notes
17	150/70 R 17 M/C 69V TL		4155900	
18	150/70 R 18 M/C 70V TL		3142300	

TL=Tubeless

PRESSURE GUIDE

		SIZE	推奨リムサイズ (inches)	冷間時推奨空気圧 bar (psi)	タイヤウォーマー使用時 推奨空気圧 bar (psi)	タイヤウォーマー 使用条件 °C (°F)	
DIABLO SUPERCORSA V4 SC							
DRY DOT	17"	FRONT	110/70 R17	2.75 - 3.00	2.0/2.2 (29/32)	80°Cで50分以上	
			120/70 R17	3.50	2.0/2.2 (29/32)		2.1/2.4 (30/35)
			140/70 R17	3.50 - 4.00	1.7/1.9 (25/28)		1.8/2.0 (26/29)
		REAR	150/60 R17	4.00	1.6/1.8 (23/26)		1.7/1.9 (25/28)
			160/60 R17	4.50 - 5.00	1.6/1.8 (23/26)		1.7/1.9 (25/28)
			180/55 R17	5.50	1.6/1.8 (23/26)		1.7/1.9 (25/28)
			190/55 R17	5.50 - 6.00	1.6/1.8 (23/26)		1.7/1.9 (25/28)
			180/60 R17	5.50	1.6/1.8 (23/26)		1.7/1.9 (25/28)
			200/55 R17	6.00	1.6/1.8 (23/26)		1.7/1.9 (25/28)
200/60 R17	6.00	1.6/1.8 (23/26)	1.7/1.9 (25/28)				
DIABLO RAIN							
RAIN	17" Moto3 125GP	FRONT	100/70 R17	2.50	1.8 (26)	50°Cで30分以上	
		REAR	125/70 R17	3.50	1.8 (26)		1.9 (28)
	FRONT	110/70 R17	3.00	2.1 (30)	2.2 (32)		
		120/70 R17	3.50	2.3 (34)	2.4 (35)		
	REAR	140/70 R17	3.50 - 4.00	1.9 (28)	2.0 (29)		
		160/60 R17	4.50	1.9 (28)	2.0 (29)		
200/60 R17	5.50 - 6.00	1.9 (28)	2.0 (29)				

- SC3は温度依存が低いいためタイヤウォーマー無しで使用できます。
- 上記推奨空気圧はレース時の目安です。ランホット時に上記の値を下回らない様、ご自身のライディングスキル、使用環境(気温/路面温度/湿度/サーキットの路面状況)に応じて適宜調整してください。
- 空気圧測定時は、必ず校正されたタイヤゲージをご使用ください。
- レーシングコンパウンドのため、極低温時に衝撃が加わるとタイヤが割れることがあります。



Displacement	TRACK - ROAD	SPORT - ROAD	SPORT TOURING
1.400cc	DIABLO ROSSO [™] IV CORSA		ANGEL [™] GT II ANGEL [™] GT
1.200cc	DIABLO ROSSO [™] IV CORSA		
1.000cc	DIABLO ROSSO [™] IV CORSA		SPORT DEMON [™]
750cc	DIABLO ROSSO [™] IV CORSA		
500cc	DIABLO [™] SUPERCORSA SP	DIABLO ROSSO [™] IV DIABLO ROSSO [™] III DIABLO ROSSO [™] II	
250cc		DIABLO ROSSO [™] SPORT	
125cc		DIABLO ROSSO [™] SPORT	

DIABLO™ V4

SUPERCORSA SP

最新世代のピレリ製レース用レプリカ装備

- ワールドSBKから直接派生し、あなたのバイクのポテンシャルを最大限に引き出すように設計
- フロントとリアのデュアルコンパウンドを採用し、レーストラックでの卓越したパフォーマンスと公道での究極のライディングプレジャーを両立
- 特許を取得したフラッシュトレッドパターンの最新版を採用し、どのようなリーンアングルでも均質な推進力が得られるように設計



FRONT DIABLO SUPERCORSA SP

	Size	Version	IP Codes	Notes
17	110/70 ZR 17 M/C 54W TL	V4 SP	4182600	
	120/70 ZR 17 M/C (58W) TL	V4 SP	4122600	

REAR DIABLO SUPERCORSA SP

	Size	Version	IP Codes	Notes
17	140/70 ZR 17 M/C 66W TL	V4 SP	4182700	
	150/60 ZR 17 M/C 66W TL	V4 SP	4182800	
	180/55 ZR 17 M/C (73W) TL	V4 SP	4123200	
	180/60 ZR 17 M/C (75W) TL	V4 SP	4123300	
	190/50 ZR 17 M/C (73W) TL	V4 SP	4182900	
	190/55 ZR 17 M/C (75W) TL	V4 SP	4123400	
	200/55 ZR 17 M/C (78W) TL	V4 SP	4123500	
	200/60 ZR 17 M/C (80W) TL	V4 SP	4123600	

TL=Tubeless



FRONT DIABLO SUPERCORSA SP V3

	Size	Version	IP Codes	Notes
17	120/70 ZR 17 M/C (58W) TL	V3 SP	3519500	

FRONT DIABLO SUPERCORSA SP V3

	Size	Version	IP Codes	Notes
17	180/55 ZR 17 M/C (73W) TL	V3 SP	3106800	
	190/55 ZR 17 M/C (75W) TL	V3 SP	3115100	
	190/50 ZR 17 M/C (73W) TL	V3 SP	3310600	
	200/55 ZR 17 M/C (78W) TL	V3 SP	3310700	
	200/55 ZR 17 M/C (78W) TL	V3 SP	3751800	

DIABLO

ROSSO™ IV CORSA

DIABLO ROSSO™ IVのよりスポーティなバージョン

- 峠のスポーツライディングに最適
- ドライコンディションでの高いエッジグリップ
- 高いリーンアングルでのライン保持力を強化
- よりスリッカーなトレッドパターン設計により、ドライ性能とウェット性能の両立を実現



FRONT DIABLO ROSSO IV CORSA

	Size	Version	IP Codes	Notes
17	110/70 ZR 17 M/C 54W TL		3977500	
	120/70 ZR 17 M/C (58W) TL		3977600	

REAR DIABLO ROSSO IV CORSA

	Size	Version	IP Codes	Notes
17	150/60 ZR 17 M/C 66W TL		3977700	
	180/55 ZR 17 M/C (73W) TL		3977900	
	180/60 ZR 17 M/C (75W) TL		3978000	
	190/50 ZR 17 M/C (73W) TL		3978200	
	190/55 ZR 17 M/C (75W) TL		3978100	
	200/55 ZR 17 M/C (78W) TL		3978300	
	200/60 ZR 17 M/C (80W) TL		4150900	

TL=Tubeless

DIABLO

ROSSO™ IV

目指したのは究極のロード用スポーツタイヤ

- 妥協のない走行性能
- スポーティな走りを容易にするタイヤ
- フロント、リアともにシリカ配合のマルチコンパウンドを採用
- レーストラック走行のような走りが味わえ、一般道でハイレベルなパフォーマンスを発揮
- ウェットコンディションでも優れた性能を発揮

is a trademark of Pirelli Tyre S.p.A.
*ラジアルタイヤのみ適応となります。



FRONT DIABLO ROSSO IV

	Size	Version	IP Codes	Notes
17	110/70 R 17 M/C 54H TL		4462500	
	110/70 ZR 17 M/C 54W TL		3978500	
	120/60 ZR 17 M/C (55W) TL		3978800	
	120/70 ZR 17 M/C (58W) TL		3978600	

REAR DIABLO ROSSO IV

	Size	Version	IP Codes	Notes
17	140/70 R 17 M/C 66H TL		4470700	
	150/60 R 17 M/C 66H TL		4462600	
	150/60 ZR 17 M/C 66W TL		3979100	
	160/60 ZR 17 M/C (69W) TL		3979200	
	180/55 ZR 17 M/C (73W) TL		3979300	
	180/60 ZR 17 M/C (75W) TL		3979500	※
	190/50 ZR 17 M/C (73W) TL		3979700	
	190/55 ZR 17 M/C (75W) TL		3979600	
	200/55 ZR 17 M/C (78W) TL		3979800	
	200/60 ZR 17 M/C (80W) TL		4074700	
	240/45 ZR 17 M/C (82W) TL		4472100	

TL=Tubeless

※=DUCATI StreetFighter V2 MY2022の純正装着

DIABLO ROSSO™ III

次のレベルへの準備はできている？

- スーパーバイク世界選手権で培ったピレリのテクノロジー
- エキサイティングなスポーツ走行のための優れたハンドリング
- ワイドサイドソフトストライプのバイコンパウンドが、ミッドリーンアングルからフルグリップを発揮
- 広いフットプリントエリアによる高いグリップ力



is a trademark of Pirelli Tyre S.p.A.
*ラジアルタイヤのみ適応となります。

FRONT	DIABLO ROSSO III			
	Size	Version	IP Codes	Notes
16	130/70 ZR 16 M/C (61W) TL		3865500	
17	100/80 R 17 M/C 52H TL		4470500	
	110/70 R 17 M/C 54H TL		4454400	
	110/70 ZR 17 M/C 54W TL		2635000	
	120/60 ZR 17 M/C (55W) TL		2635100	
	120/70 ZR 17 M/C (58W) TL		2635200	

REAR	DIABLO ROSSO III			
	Size	Version	IP Codes	Notes
17	140/70 R 17 M/C 66H TL		4470600	
	150/60 R 17 M/C 66H TL		4454300	
	150/60 ZR 17 M/C 66W TL		2635300	
	160/60 ZR 17 M/C (69W) TL		2635400	
	180/55 ZR 17 M/C (73W) TL		2635500	
	190/50 ZR 17 M/C (73W) TL		2635700	
	190/55 ZR 17 M/C (75W) TL		2635800	
	240/45 ZR 17 M/C (82W) TL		2717800	

TL=Tubeless

DIABLO ROSSO™ III

ロードユースに最適なスポーツタイヤ

- バイコンパウンドを採用したリアタイヤは、優れたグリップ性能と長い走行距離を両立
- ピレリ・エンハンスド・パッチ・テクノロジー (EPT) は、リーンアングルに応じてコンタクトパッチの寸法を最適化し、グリップを向上
- ファンクショナル・グループ・デザイン (FGD) により、濡れた路面でもレースのようなハンドリングと高いコントロール性を実現



FRONT	DIABLO ROSSO II			
	Size	Version	IP Codes	Notes
17	120/70 ZR 17 M/C (58W) TL	(K)	2291900	

SPECIAL VERSION

Front K 120/70 ZR 17 M/C (58W) TL 2291900. 異なる構造特性により、向上したハンドリングを提供します。(Ducatiを除く) すべてのブランドとモデルに対応します。

REAR	DIABLO ROSSO II			
	Size	Version	IP Codes	Notes
17	160/60 ZR 17 M/C (69W) TL		2070200	
	170/60 ZR 17 M/C (72W) TL		2070300	
	180/55 ZR 17 M/C (73W) TL		2068500	
	190/50 ZR 17 M/C (73W) TL		2068600	
	190/55 ZR 17 M/C (75W) TL		2068700	
	200/50 ZR 17 M/C (75W) TL		2322000	※

TL=Tubeless

※=MV Dragsterの純正装着



PHANTOM SPORTSCOMP

モダンな性能を備えたヴィンテージ・ルック

- ミディアムハイパフォーマンスバイクに特化したテクノロジーとコンパウンドで作られた "クラシック"トレッド
- リーンエントリーの精度が高く、ツイスティな路面でも扱いやすい
- スチールベルトを0°に配したラジアルカーカス構造により、最も過酷な路面でも安定性と優れたコントロールフィーリングを実現



FRONT	PHANTOM SPORTSCOMP			
	Size	Version	IP Codes	Notes
18	100/90-18 M/C 56H TL		3131000	※

※=Royal Enfield Interceptor 650の純正装着

REAR	PHANTOM SPORTSCOMP			
	Size	Version	IP Codes	Notes
17	150/70 R 17 M/C 69H TL		2690200	※

TL=Tubeless

※=Triumph Bonnevilleの純正装着

DIABLO ROSSO SPORT

ライトウェイトスポーティバイアスタイヤ

- 400ccまでのモーターサイクル用のピレリ最新スポーツタイヤ
- DIABLO™ SUPERCORSAから生まれたトレッドパターンデザイン
- 軽くて正確なハンドリング
- さまざまな路面に対応する高いグリップ性能
- すべりやすい路面でも優れたウェット性能
- 性能の安定性、均一な摩耗と持続性
- FRONT/REAR表記は前後共用



FRONT DIABLO ROSSO SPORT

	Size	Version	IP Codes	Notes
14	120/70-14 M/C 55S TL		3986800	FRONT/REAR
17	70/90-17 M/C 38S TL		3613800	FRONT/REAR
	100/80-17 M/C 52S TL		3614200	FRONT/REAR
	110/70-17 M/C 54S TL		3614300	FRONT/REAR

REAR DIABLO ROSSO SPORT

	Size	Version	IP Codes	Notes
14	90/90-14 M/C 46S TL		3776300	FRONT/REAR
	100/80-14 M/C 48S TL		3777900	FRONT/REAR
	100/90-14 M/C 57S TL Reinf		3776400	
17	80/90-17 M/C 44S TL		3613900	FRONT/REAR
	90/80-17 M/C 46S TL		3614000	FRONT/REAR
	120/70-17 M/C 58S TL		3614400	FRONT/REAR
	130/70-17 M/C 62S TL		3614500	
	140/70-17 M/C 66S TL		3614600	
	150/60-17 M/C 66S TL		3614700	

TL=Tubeless

SPORT DEMON™

市街地走行と長距離スポーティ・ライディングに最適

- 中排気量スポーツツーリングモーターサイクル用X-Ply装備
- あらゆるライディングコンディションで安定した挙動を発揮する、軽くて正確なハンドリング



FRONT SPORT DEMON

	Size	Version	IP Codes	Notes
16	110/90-16 M/C 59V TL		4025300	
	120/80 V 16 M/C (60V) TL		4025400	
17	110/70-17 M/C 54H TL		2589300	
	110/80-17 M/C 57H TL		4404400	
	120/70-17 M/C 58H TL		1564700	
18	100/90-18 M/C 56H TL		3852200	
	110/80-18 M/C 58V TL		4025500	
	110/90-18 M/C 61V TL		4025600	
19	100/90-19 M/C 57V TL		4025700	

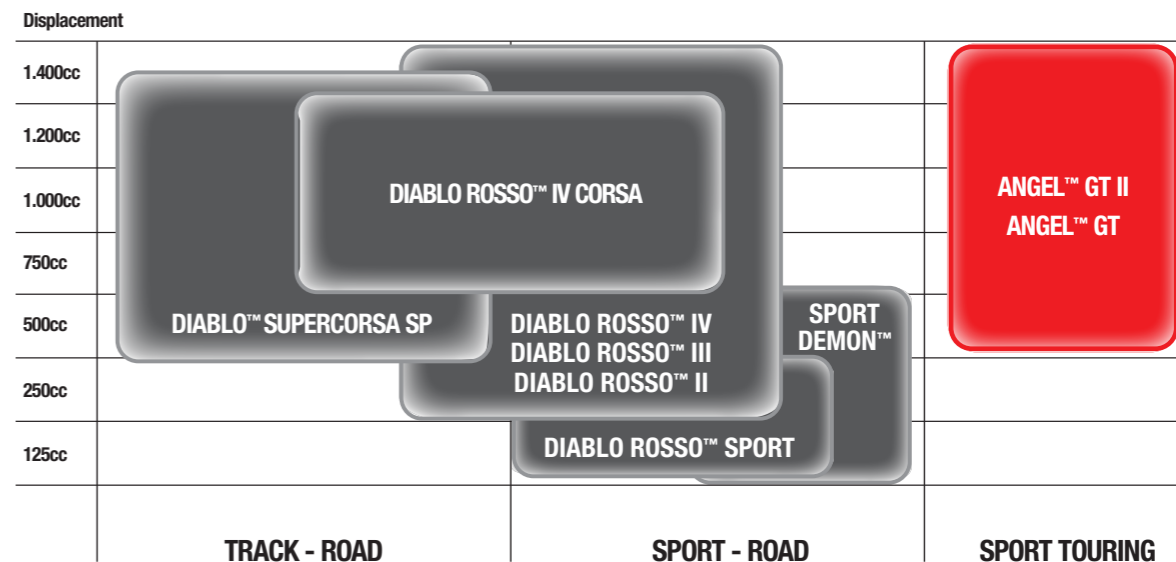
REAR SPORT DEMON

	Size	Version	IP Codes	Notes
16	130/90-16 M/C 67V TL		4025800	
	150/80 V 16 M/C (71V) TL		4026000	
17	130/70-17 M/C 62H TL		2589500	
	130/80-17 M/C 65H TL		3841300	
	130/90-17 M/C 68V TL		4026100	
	140/70-17 M/C 66H TL		2589600	
	150/70-17 M/C 69H TL		1343300	
18	120/90-18 M/C 65V TL		4026200	
	130/70-18 M/C 63H TL		1343400	
	130/80-18 M/C 66V TL		4026300	
	140/70-18 M/C 67V TL		4026400	

TL=Tubeless



YOU DON'T NEED WINGS TO GO EVERYWHERE



ANGEL™ GT II

どこへ行くにも翼はいらない

- PIRELLI Angel™ GTの進化は、PIRELLIグランツーリスモのコンセプトをさらに発展
- PIRELLIのDNAを受け継ぐハイレベルなハンドリングは、スポーツツーリングタイヤ・セグメントにおける走行距離の新たなリファレンス
- PIRELLI DIABLO™レーシングタイヤに採用された革新的なトレッドデザインにより、ウェット路面での優れた挙動を実現



FRONT ANGEL GT II

	Size	Version	IP Codes	Notes
17	120/60 ZR 17 M/C (55W) TL		3111200	
	120/70 ZR 17 M/C (58W) TL		3111300	
	120/70 ZR 17 M/C (58W) TL	(A)	3111400	※
19	120/70 R 19 M/C 60V TL		3111500	

※=大型スポーツアラー専用

SPECIAL VERSION

(A)このバージョンは、特定のモーターサイクルで安定性を向上させるために2層構造を採用しています。

推奨タイヤについては、pirelli.comよりバイクのモデルやタイプから検索してください。

REAR ANGEL GT II

	Size	Version	IP Codes	Notes
17	150/70 ZR 17 M/C (69W) TL		3111600	
	160/60 ZR 17 M/C (69W) TL		3111700	
	170/60 R 17 M/C 72V TL		3111800	
	170/60 ZR 17 M/C (72W) TL		3111900	
	180/55 ZR 17 M/C (73W) TL		3112000	
	180/55 ZR 17 M/C (73W) TL	(A)	3112100	※
	190/50 ZR 17 M/C (73W) TL		3112200	
	190/50 ZR 17 M/C (73W) TL	(A)	3112300	※
	190/55 ZR 17 M/C (75W) TL		3112400	
	190/55 ZR 17 M/C (75W) TL	(A)	3112500	※

TL=Tubeless

※=大型スポーツアラー専用



ANGEL™ GT

100%イタリアンコンセプトのグランツーリスモ

- ANGEL™ STの進化は、スポーツツーリングのコンセプトをグランツーリスモへと発展させ、スポーティな姿勢をより幅広い使用条件と長距離にもたらしめます
- 優れたウェット性能とグリップ
- ピレリのDNAであるハイレベルなハンドリング性能
- タイヤの寿命が尽きるまで一貫した性能を発揮するデュアルコンバウンドをリアに採用



FRONT ANGEL GT

	Size	Version	IP Codes	Notes
17	120/70 ZR 17 M/C (58W) TL		3976000	
	120/70 ZR 17 M/C (58W) TL	(A)	2497200	※
18	110/80 ZR 18 M/C (58W) TL		2317100	
	120/70 ZR 18 M/C (59W) TL		2317200	
19	110/80 R 19 M/C 59V TL		4565300	

※=大型スポーツアラー専用

SPECIAL VERSION

(A)このバージョンは、特定のモーターサイクルで安定性を向上させるために2層構造を採用しています。

推奨タイヤについては、pirelli.comよりバイクのモデルやタイプから検索してください。

REAR ANGEL GT

	Size	Version	IP Codes	Notes
17	160/60 ZR 17 M/C (69W) TL		2317400	
	180/55 ZR 17 M/C (73W) TL		2317600	
	180/55 ZR 17 M/C (73W) TL	(A)	2321200	※
	190/50 ZR 17 M/C (73W) TL		2317700	
	190/50 ZR 17 M/C (73W) TL	(A)	2321300	※
	190/55 ZR 17 M/C (75W) TL		2317800	
	190/55 ZR 17 M/C (75W) TL	(A)	2361600	※
18	160/60 ZR 18 M/C (70W) TL		2317900	

TL=Tubeless

※=大型スポーツアラー専用






CRUISER & TOURERS

DIABLO™ POWERCRUISER™

スポーティ・ソウル、カスタム・スピリット

- スポーティなクルーザーモーターサイクル用*
- ドライコンディションでの性能を高めるスリックショルダー
- 視認性の高いサイドウォールにも再現されたトレッドデザインの象徴的で際立つマーク
- リアにシリカ配合のデュアルコンパウンドを使用し、高いグリップ力とコントロール性を実現*
- 高いステアリング精度を備えたダイナミックなハンドリング
- 高速走行時の優れたトラクションと安定性



 is a trademark of Pirelli Tyre S.p.A.
*ラジアルタイヤのみ適応となります。

FRONT DIABLO™ POWERCRUISER				
	Size	Version	IP Codes	Notes
16	130/90 B 16 M/C 73H TL Reinf		4586900	
	150/80 B 16 M/C 71H TL		4587800	
17	160/70 R 17 M/C 73V TL		4587300	
18	160/60 R 18 M/C 70V TL		4587500	
19	100/90 - 19 M/C 57H TL		4587900	
	110/90 - 19 M/C 62H TL		4588000	
	130/60 B 19 M/C 61H TL		4587100	
21	130/60 B 21 M/C 63H TL		4588100	

REAR DIABLO™ POWERCRUISER				
	Size	Version	IP Codes	Notes
16	150/80 B 16 M/C 77H TL Reinf		4587000	
	180/70 B 16 M/C 77H TL		4588300	
	180/70 R 16 M/C 77V TL		4587400	
17	160/70 B 17 M/C 79V TL Reinf		4588200	
	180/55 B 18 M/C 80H TL Reinf		4587200	
18	240/40 VR 18 M/C (79V) TL		4587600	
	260/40 VR 18 M/C (84V) TL		4587700	

TL=Tubeless

Displacement

1.400cc	ANGEL™ GT II ANGEL™ GT	DIABLO™ POWERCRUISER™ NIGHT DRAGON™
1.200cc		
1.000cc		
750cc		
500cc		
250cc		
125cc		
	SPORT TOURING	CRUISER & TOURERS



NIGHT DRAGON™

ピレリのスポーティなフィーリングを備えたクルーザー用タイヤ

- クルーザーバイクに適合するよう設計
- ウェットコンディションでのグリップ、安定性、ハンドリングを向上させた製品を求めるライダーのために開発
- GTリアサイズはコンパウンドを変更し、走行距離を延長



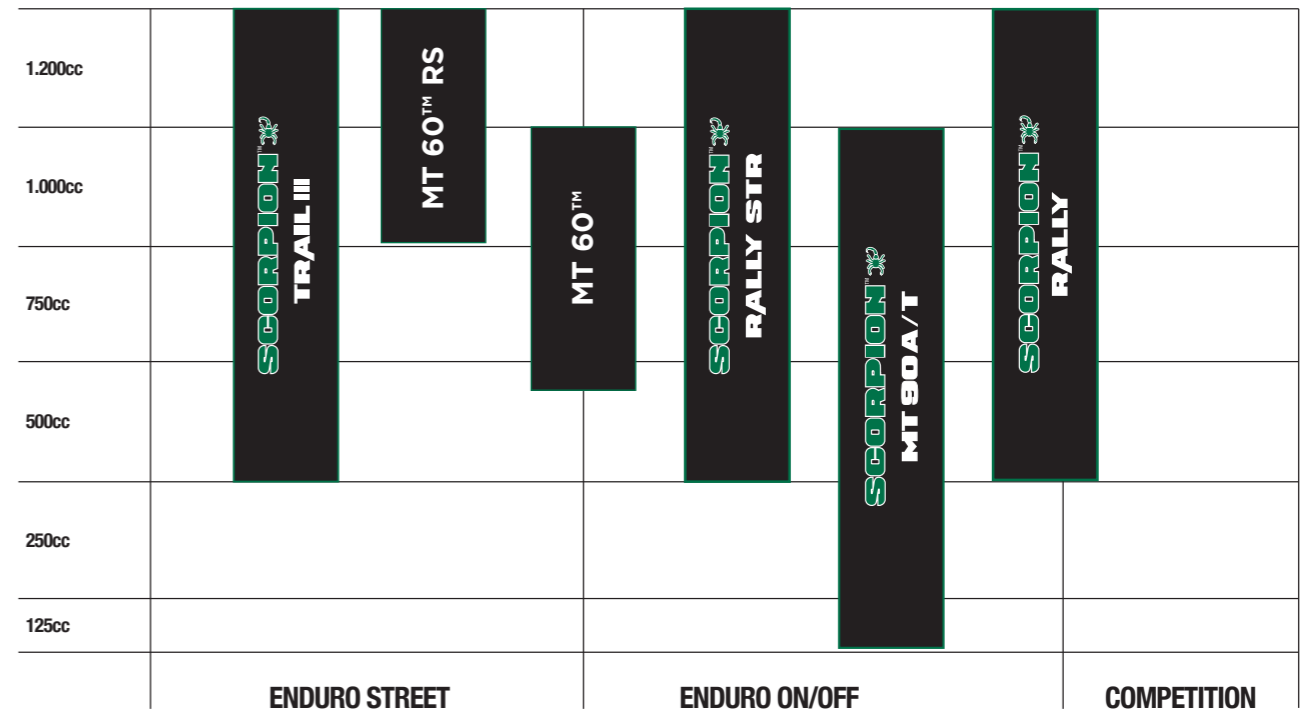
FRONT		NIGHT DRAGON		
	Size	Version	IP Codes	Notes
16	130/90 B 16 M/C 73H TL Reinf		4302700	
	150/80 B 16 M/C 71H TL		1815400	
17	130/80 B 17 M/C 65H TL		2211400	
	140/75 R 17 M/C 67V TL		1815000	
18	130/70 R 18 M/C 63V TL		2211300	
19	100/90-19 M/C 57H TL		3745400	
	110/90-19 M/C 62H TL		4205000	
	130/60 B 19 M/C 61H TL		2812100	
21	90/90-21 M/C 54H TL		4525100	
	120/70 B 21 M/C 68H TL Reinf		4405000	

REAR		NIGHT DRAGON		
	Size	Version	IP Codes	Notes
15	170/80 B 15 M/C 77H TL	GT	2592500	
16	130/90 B 16 M/C 73H TL Reinf	GT	2902500	
	150/80 B 16 M/C 77H TL Reinf	GT	2592600	
	180/60 R 16 M/C 80H TL Reinf	GT	2595700	
	180/65 B 16 M/C 81H TL Reinf	GT	2592700	
17	180/70 R 16 M/C 77H TL		2212300	
	160/70 B 17 M/C 79V TL Reinf	GT	2902400	
	180/60 B 17 M/C 81H TL Reinf		1773000	
18	200/55 R 17 M/C 78V TL	GT	2595600	
	180/55 B 18 M/C 80H TL Reinf	GT	2812200	FRONT/REAR

TL=Tubeless



Displacement



SCORPION™ TRAIL III

ハイパフォーマンスアドベンチャータイヤ

- TRAIL IIのスポーティな進化形
- スリル愛好家のための驚異的な性能とハンドリング
- スポーツツーリングタイヤのウェットグリップと燃費を、最新のアドベンチャーバイクに
- ドライ、ウェットともに優れたグリップ
- 優れた静音性能



FRONT		SCORPION TRAIL III		
	Size	Version	IP Codes	Notes
17	120/70 ZR 17 M/C (58W) TL		4328900	
18	100/90-18 M/C 56V TL		4254800	
	110/80 R 18 M/C 58V TL		4453100	
19	100/90-19 M/C 57V TL		4254900	
	110/80 R 19 M/C 59V TL		4255000	
	120/70 R 19 M/C 60V TL		4255100	
	120/70 ZR 19 M/C 60W TL		4255200	
	120/70 ZR 19 M/C 60W TL	(D)	4255300	
21	90/90 V 21 M/C (54V) TL		4255400	

REAR		SCORPION TRAIL III			
	Size	Version	IP Codes	Notes	
17	120/90-17 M/C 64H TL		4456600		
	130/80 R 17 M/C 65V TL		4255500		
	140/80 R 17 M/C 69V TL		4255600		
	150/70 R 17 M/C 69V TL		4255700		
	160/60 ZR 17 M/C (69W) TL		4436800		
	170/60 R 17 M/C 72V TL		4255800		
	170/60 ZR 17 M/C 72W TL		4255900		
	170/60 ZR 17 M/C 72W TL	(D)	4256000		
	180/55 ZR 17 M/C (73W) TL		4329000		
	18	150/70 ZR 18 M/C 70W TL		4256100	

TL=Tubeless

SPECIAL VERSION

Front D 120/70 ZR 19 M/C 60W TL 4255300. **Ducati** Multistrada V4 MY 2025の純正装着

Rear D 170/60 ZR 17 M/C 72W TL 4256000. **Ducati** Multistrada V4 MY 2025の純正装着

SCORPION™ TRAIL II

冒険のための素晴らしいパターン

- スポーツツーリング性能とダートロード性能を融合させた優れた製品
- リアにはデュアルコンパウンドを採用し、トップレベルのハンドリングと優れたウェット性能を全寿命にわたって発揮



FRONT		SCORPION TRAIL II		
	Size	Version	IP Codes	Notes
19	120/70 ZR 19 M/C 60W TL	(D)	2746700	
	120/70 R 19 M/C 60V TL		2802800	
	120/70 ZR 19 M/C 60W TL	(C)	4701000	

REAR		SCORPION TRAIL II		
	Size	Version	IP Codes	Notes
17	170/60 ZR 17 M/C 72W TL	(U)	4344100	

TL=Tubeless

SPECIAL VERSION

Front D 120/70 ZR 19 M/C 60W TL 2746700. **Ducati** Multistrada 1200 Enduro MY2021まで純正装着

Rear U 170/60 ZR 17 M/C 72W TL 4013700. **Ducati** Multistrada 1200全年式において、異なる構造特性により、向上した安定性を提供します。

Front C スタンダードスベック

MT 60™ RS

オンロードかオフロードか? どちらも純粋なアドレナリンを両立

- オンロード・オフロード用ラジアルタイヤで印象的なロードパフォーマンス
- ウェット路面でのストリートユースに最適なトレッドパターン設計
- 専用コンパウンドによるコーナリンググリップの喜び



FRONT		MT 60 RS		
	Size	Version	IP Codes	Notes
16	130/90 B 16 M/C 67H TL		2925100	
	130/90 B 16 M/C 67H TL		4578100	
17	110/70 R 17 M/C 54H TL		2433400	
	120/70 ZR 17 M/C (58W) TL		2636000	
18	110/80 R 18 M/C 58H TL		2402500	※1
	120/70 ZR 18 M/C (59W) TL		2864500	※2

※1=Ducati Scramblerの純正装着 / ※2=Ducati Scrambler XLの純正装着

REAR		MT 60 RS		
	Size	Version	IP Codes	Notes
16	150/80 B 16 M/C 77H TL Reinf		2925200	
17	150/60 R 17 M/C 66H TL		2433500	
	160/60 R 17 M/C 69H TL		2504000	※
	180/55 R 17 M/C 73H TL		2504100	※
	180/55 ZR 17 M/C (73W) TL		2636100	

TL=Tubeless

※=Ducati Scramblerの純正装着

MT 60™

オンロードかオフロードか? ただ楽しさを追求

- デュアルパーパスバイクのストリート走行に適したトレッドパターン
- 快適性と安定性を実現する最新のバイアス構造
- 特殊なオン・オフ・ブロック設計により、あらゆる路面や天候でより高いグリップとトラクションを発揮



FRONT		MT 60		
	Size	Version	IP Codes	Notes
21	90/90-21 M/C 54H TL	(E)	3617700	

SPECIAL VERSION

Front E 90/90 - 21 M/C 54H TL 3617700. **Royal Enfield** Himalayan

Rear E 120/90 - 17 M/C 64S 3617800. **Royal Enfield** Himalayan

REAR		MT 60		
	Size	Version	IP Codes	Notes
17	120/90-17 M/C 64S	(E)	3617800	

TL=Tubeless

SCORPION™ RALLY STR

限界のない冒険のための、ノブ付きエンデューロ・オン/オフ・タイヤ

- 技術革新により、ダートでのトラクション、高速走行時の安定性、オンロードでのハンドリングの俊敏性、あらゆるライディングコンディションでのグリップを実現
- シリカを高配合したコンパウンドは、ドライ路面でもウェット路面でもグリップ力を高め、安定性と優れた耐摩耗性を発揮
- タイヤの輪郭の幅と長さが拡大され、コンタクトパッチが大きくなって安定性が向上
- オフロードでのトラクションを損なうことなくコンタクトパッチを拡大するため、ブロックの長さや幅を拡大し、ノブの各ライン間の縦方向の距離を短縮
- 高速走行時に発生する熱をより広い表面に分散させ、ノブの破れを防止



FRONT SCORPION RALLY STR				
	Size	Version	IP Codes	Notes
14	110/80-14 M/C 53P M+S TL		4559900	
17	110/70 R 17 M/C 54H M+S TL		2808100	
	120/70 R 17 M/C 58H M+S TL		2919800	
	120/70 R 17 M/C 58V M+S TL		3246500	
18	110/80 R 18 M/C 58H M+S TL		3838800	
	120/70 R 18 M/C 59V M+S TL		3114900	
19	100/90-19 M/C 57V M+S TL		4762500	
	110/80 R 19 M/C 59H M+S TL		3246600	
	110/80 R 19 M/C 59V M+S TL		4574400	
	120/70 R 19 M/C 60V M+S TL		2803600	※1
	90/90-21 M/C 54V M+S TL	(A)	3849300	※2

REAR SCORPION RALLY STR				
	Size	Version	IP Codes	Notes
13	130/70 - 13 M/C 57P M+S TL		4560000	
15	160/60 R 15 M/C 67H M+S TL		2919900	
17	120/90 - 17 M/C 64H M+S TL		4397100	
	130/80 R 17 M/C 65V M+S TL		2865400	
	140/80 R 17 M/C 69V M+S TL		2865500	
	150/60 R 17 M/C 66H M+S TL		2808200	
	150/70 R 17 M/C 69V M+S TL		2865200	
	170/60 R 17 M/C 72V M+S TL		2803700	※
	180/55 R 17 M/C 73V M+S TL		3115000	
18	140/70 R 18 M/C 67H M+S TL		4704800	NEW SIZE
	150/70 R 18 M/C 70V M+S TL		2803500	

TL=Tubeless

※=DUCATI Multistrada V4の純正装着

SPECIAL VERSION

Front A 90/90 - 21 M/C 54V M+S TL 3849300. Yamaha Ténéré 700 の純正装着

※1=DUCATI Multistrada V4の純正装着

※2=Aprilia Touareg 660 and YAMAHA Ténéréの純正装着

SCORPION™ MT 90 A/T

エンデューロバイク用ストリートタイヤ

- アスファルト路面でも不整地でもフレキシブルに使用でき、あらゆる路面で高いロードホールディングと安全性を発揮
- 安定した乗り心地を実現する大型のセンターブロックと、トラクションとブレーキングで最大限のグリップを発揮するV字型配置のトレッド
- 最適化されたカーカスにより、全荷重時でも高速走行時の高い安定性
- シリカをバランスよく配合したコンパウンドは、ドライ路面でもウェット路面でも高い燃費性能とグリップ力を発揮



FRONT SCORPION MT 90 A/T				
	Size	Version	IP Codes	Notes
21	80/90-21 M/C 48S		1005100	
	90/90-21 M/C 54S MST TT		3983100	
	90/90-21 M/C 54V TL		4524900	

REAR SCORPION MT 90 A/T				
	Size	Version	IP Codes	Notes
17	120/90-17 M/C 64S MST TT		3967000	
18	110/80-18 M/C 58S MST TT		3966400	FRONT/REAR
	120/80-18 M/C 62S MST TT		4525300	
	140/80-18 M/C 70S MST TT		3983200	
	150/70R18 M/C 70V TL		1421900	

TL = Tubeless

TT = Tube Type

MST = Multi Service Tyre

SCORPION™ RALLY

砂漠のレースとラリー用タイヤ

- 2つの公道用オフロードレンジが1つに
アドベンチャーツーリングサイズがラリーレーシングセットを補完
- 優れたオフロードコンパウンド耐性と、集中的な使用でも高い総合性能
- 厳しい路面でもリア・トラクションを確保

Rally Racing set (Version Race)

- フロント・トレッド・デザインとリア構造(0°スチールベルト採用)により、オフロードでの高速走行でも優れたトラクションと方向安定性を発揮
- トレッドノブのレイアウトにより、オフロードでの優れたハンドリングと底なし砂丘でのトラクションを確保

Adventure touring size (Version記載無し)

- オフロードでもオンロードでも冒険の行く先のどこでも、驚異的なパフォーマンスを可能にするトレッドパターン
- 路面でのハンドリングと路外での耐パンク性を融合させたカーカス構造



FRONT SCORPION RALLY				
	Size	Version	IP Codes	Notes
19	110/80 R 19 M/C 59R MST TL		3870500	
	120/70 R 19 M/C 60T M+S TL		2439200	※
21	90/90-21 M/C 54R MST TT	Race	3908400	Rally racing
	90/90-21 M/C 54R M+S TL		4187200	Wide knobs

※=DUCATI Multistrada V4の純正装着

REAR SCORPION RALLY				
	Size	Version	IP Codes	Notes
17	150/70 R 17 M/C 69R M+S TL		3870600	
	170/60 R 17 M/C 72T M+S TL		2439600	※
18	140/80-18 M/C 70R M+S	Race	4399900	Rally racing
	150/70 R 18 M/C 70R M+S TL		4187300	

M+S = Mud + Snow

TL=Tubeless

TT = Tube Type

MST = Multi Service Tyre

※=DUCATI Multistrada V4の純正装着



MT 21™ RALLYCROSS

道から外れて好きなところへ

- カーカス剛性による高い安定性とコーナリング精度
- 未舗装路や砂利道、クロスカン트리レースや砂漠ツアーでの使用に最適化されたトレッドパターン
- 特殊オフロードコンパウンドによる長持ちするオフロード性能と耐ブロック引き裂き性



FRONT MT 21 RALLYCROSS				
	Size	Version	IP Codes	Notes
21	80/90-21 M/C 48P M+S TT		3988700	
	90/90-21 M/C 54R M+S TT		3990400	

REAR MT 21 RALLYCROSS				
	Size	Version	IP Codes	Notes
17	120/90-17 M/C 64R M+S TT		3988400	
	130/90-17 M/C 68P M+S TT		3989100	
18	110/80-18 M/C 58P M+S TT		3988800	
	120/90-18 M/C 65R M+S TT		3989000	
	120/80-18 M/C 62R M+S TT		4600500	
	140/80-18 M/C 70R M+S TT		4404500	

TT = Tube Type
M+S = Mud + Snow



SCORPION™

		SOFT	MID SOFT	MID HARD	HARD
PROFESSIONAL	FRONT	MX32™ MID SOFT		MX32™ MID HARD	
	REAR	MX SOFT	MX32™ MID SOFT	MX32™ MID HARD	
XC		XC MID SOFT		XC MID HARD	

(*) SCORPION, MX32 are trademarks of Pirelli Tyre S.p.A.

HALL OF FAME

1980 - 2025

83 World Titles

500 cc Malherbe (Honda)	250 cc Jobè (Suzuki)	125 cc H. Everts (Suzuki)	500 cc Malherbe (Honda)	250 cc Laporte (Yamaha)	125 cc Geboers (Suzuki)	500 cc Malherbe (Honda)	250 cc Kinigardner (Ktm)	125 cc Rinaldi (Suzuki)	500 cc Thorpe (Honda)	125 cc Stijbos (Cagiva)	500 cc Thorpe (Honda)	125 cc Parker (Ktm)	500 cc Jobè (Honda)	500 cc Martens (Husqvarna)	125 cc Puzar (Honda)	500 cc Smets (Husaberg)	250 cc S. Everts (Honda)	125 cc Chiodi (Yamaha)	500 cc Bartolini (Yamaha)	250 cc Bolley (Honda)	500 cc S. Everts (Yamaha)	250 cc Pichon (Suzuki)	
1980	1982	1984	1986	1989	1991	1993	1995	1997	1999	2001													
1981	1983	1985	1987	1990	1992	1994	1996	1998	2000	2002													
500 cc Malherbe (Honda)	500 cc Carlqvist (Yamaha)	500 cc Thorpe (Honda)	250 cc Gobers (Honda)	500 cc Geboers (Honda)	500 cc Jobè (Honda)	500 cc Hansson (Honda)	500 cc S. King (Ktm)	500 cc Smets (Husaberg)	125 cc Langston (Ktm)	500 cc S. Everts (Yamaha)													
250 cc Hudson (Yamaha)	125 cc Geboers (Suzuki)	125 cc Vehokonen (Cagiva)		250 cc Puzar (Suzuki)	250 cc Smith (Yamaha)	125 cc Moore (Yamaha)				250 cc Pichon (Suzuki)													
125 cc H. Everts (Suzuki)																							

ピレリのハイレベルなレース参戦は、スコープオン™ MXシリーズのすべてのオフロードプロフェッショナルレーシングタイヤの成長と継続的な改良の原動力となっています。

このような豊富な勝利の歴史から、スコープオン™ MXシリーズの成功は疑いようもなく、これからもずっと続いていくことでしょう。

皆さんが購入できるそのタイヤこそがチャンピオンタイヤそのものなのです。

MX - GP S. Everts (Yamaha)	MX 1 S. Everts (Yamaha)	MX 3 Y. De Maria (Yamaha)	MX 2 M. Musquin (Ktm)	MX 1 S. Ramon (Suzuki)	MX 1 A. Cairoli (Ktm)	MXGP A. Cairoli (Ktm)	MX 1 R. Febvre (Yamaha)	MXGP A. Cairoli (Ktm)	MXGP T. Gajser (Honda)	MXGP J. Herlings (Ktm)	MXGP J. Prado (GasGas)	MX 2 S. Längenfelder (Ktm Factory Racing De Carli)
2003	2005	2007	2009	2011	2013	2015	2017	2019	2021	2023	2025	
2004	2006	2008	2010	2012	2014	2016	2018	2020	2022	2024		
MX 1 S. Everts (Yamaha)	MX 1 S. Everts (Yamaha)	MX 1 D. Philippaerts (Yamaha)	MX 1 A. Cairoli (Ktm)	MX 1 A. Cairoli (Ktm)	MXGP A. Cairoli (Ktm)	MXGP T. Gajser (Honda)	MXGP J. Herlings (Ktm)	MXGP T. Gajser (Honda)	MXGP T. Gajser (Honda)	MXGP T. Gajser (Honda)	MXGP J. Prado (Red Bull GasGas Factory Racing)	
		MX 2 T. Rattray (Ktm)	MX 2 M. Musquin (Ktm)	MX 2 J. Herlings (Ktm)	MX 2 J. Tixier (Ktm)	MX 2 J. Herlings (Ktm)	MX 2 J. Prado (Ktm)	MX 2 T. Vialle (Ktm)	MX 2 T. Vialle (Ktm)	MX 2 T. Vialle (Ktm)		
		MX 3 S. Breugelmans (Ktm)										



SCORPION™ MX SOFT

極限のソフトコンディションで確かな性能を発揮

- MXGPチャンピオンと共同開発したリアタイヤで、泥、砂、粘土質のダートでの過酷なレースのために特別に設計
- 底なし沼のような深い砂や泥の中で優れたセルフクリーニング性を発揮する、間隔を広くとった背の高い厚いタービン形状のノブ
- ノブの引き裂き、衝撃、磨耗に対する革新的な耐久性を持つ最新のラバーレシピ
- 極端な傾斜角で優れたグリップを発揮するサイドノブ

※SOFTの設定はリアのみです。



REAR SCORPION MX SOFT				
	Size	Version	IP Codes	Notes
12	80/100-12 NHS 50M		3659100	
16	90/100-16 NHS 51M		2901400	
18	120/90-18 NHS 65M		4294000	
19	100/90-19 NHS 57M		2901500	
	110/90-19 NHS 62M		3256900	
	120/80-19 NHS 63M		4238400	

NHS = Not for highway service (公道走行不可)

SCORPION™ MX32™ MID HARD

ミッドハードからハードな路面で優れたパフォーマンスを実現するチャンピオン達を選ぶタイヤ

- スーパークロスレースでの勝利を目指して開発された、新開発のSTADIUM仕様を採用
- ミッドハードからハードな路面で優れたパフォーマンスを発揮
- スピード感があり、耐久性に優れレースに最適



FRONT SCORPION MX32™ MID HARD				
	Size	Version	IP Codes	Notes
19	70/100-19 NHS 42M		3657300	FRONT/REAR
21	80/100-21 M/C 51M MST		3556300	

REAR SCORPION MX32™ MID HARD				
	Size	Version	IP Codes	Notes
16	90/100-16 NHS 51M		3657400	
19	100/90-19 NHS 57M		3107400	
	110/90-19 NHS 62M		3842700	

MST = Multi Service Tyre
NHS = Not for highway service (公道走行不可)
M+S = Mud + Snow

SCORPION™ MX32™ MID SOFT(S32)

伝説は続く：タフな条件でもより乗りやすく前に進むタイヤ

- モトクロスの最高峰選手権で培ったピレリのノウハウから直接開発されたモデル
- ブレーキ性能を高め、コーナリング時の進入を容易にしたフロント*
- ホールショットやターンアウト時のトラクションを向上させたリア*
- ミッドハードパックでの汎用性も拡大*
- 視認性の高いサイドウォールデザイン

*旧型のMX32™ MID SOFTと比較した内部テスト評価



FRONT SCORPION MX32™ MID SOFT				
	Size	Version	IP Codes	Notes
21	80/100-21 M/C 51M MST		4574700	

REAR SCORPION MX32™ MID SOFT				
	Size	Version	IP Codes	Notes
12	90/100-12 NHS 65M		4781600	
18	120/90-18 NHS 65M		4781500	
19	100/90-19 NHS 57M		4661800	
	110/90-19 NHS 62M		4574900	
	120/80-19 NHS 63M		4574800	
	120/90-19 NHS 66M		4575100	

MST = Multi Service Tyre
NHS = Not for highway service (公道走行不可)

SCORPION™ MX32™ MID SOFT (MINI-CROSS)

ミニクロス用の伝説MX32タイヤ

- ソフトなコンディションからミッドハードコンディションまで、高いパフォーマンスを発揮
- ミニクロス用サイズをフルラインナップで取り揃え



FRONT SCORPION MX32™ MID SOFT				
	Size	Version	IP Codes	Notes
10	2.50-10 NHS 33J		3841800	
12	60/100-12 NHS 36M		3841900	
14	60/100-14 NHS 29M		3842000	
	80/100-14 NHS 40M		4431600	
17	70/100-17 NHS 40M		4024400	
19	70/100 - 19 NHS 42M		3252600	FRONT/REAR
21	80/100-21 M/C 51M MST		2588300	

REAR SCORPION MX32™ MID SOFT				
	Size	Version	IP Codes	Notes
10	2.75-10 NHS 37J		3842200	
12	80/100-12 NHS 50M		3842300	
14	90/100-14 NHS 49M		3842400	
16	90/100-16 NHS 51M		4238300	
17	110/90-17 NHS 60M		4024600	
19	100/90-19 NHS 57M		2588400	

MST = Multi Service Tyre
NHS = Not for highway service (公道走行不可)

SCORPION™ XC MID SOFT

ミッドソフト路面で実力を発揮するクロスカントリータイヤ

- 高弾性率・低収縮率のポリエステルカーカスを採用し、安定した広い接地面積により、トラクションとブレーキング性能を最大化
- フロントに配置された小型のハードブロックにより、ステアリングの精度とトラクションを最適化
- レースコンパウンドを採用し、コンディションにかかわらずレース全体を通じて高いパフォーマンスを発揮



FRONT SCORPION XC MID SOFT				
	Size	Version	IP Codes	Notes
21	80/100-21 M/C 51R MST		3888600	

REAR SCORPION XC MID SOFT				
	Size	Version	IP Codes	Notes
18	110/100-18 NHS 64M		3556600	
	120/100-18 NHS 68M		3556700	
	140/80-18 NHS 70M		4600100	

MST = Multi Service Tyre
NHS = Not for highway service (公道走行不可)

SCORPION™ XC MID HARD

ミディアムからハードな路面向けクロスカントリータイヤ

- カーカスの剛性により、高い安定性、コーナリング性能、優れた耐パンク性を実現
- 特殊なオフロード用コンパウンドにより、長持ちするオフロード性能とブロックの耐裂傷性を実現
- 接地面積と有効エッジ数が最適化されたブロック配置により、グリップ力とトラクションを最大化
- ヘビーデューティー仕様、DOT(米国運輸省)認証取得(公道コースでのレース使用可)



REAR SCORPION XC MID HARD				
	Size	Version	IP Codes	Notes
18	110/100-18 M/C 64M MST		4344200	
	140/80-18 M/C 70M M+S		4600900	

MST = Multi Service Tyre
M+S = Mud + Snow

MOUSSE



PIRELLIのムースは、モトクロスとエンデューロ両方の競技において、オフロードタイヤのインナーチューブの代替品として使用されることを目的としています。

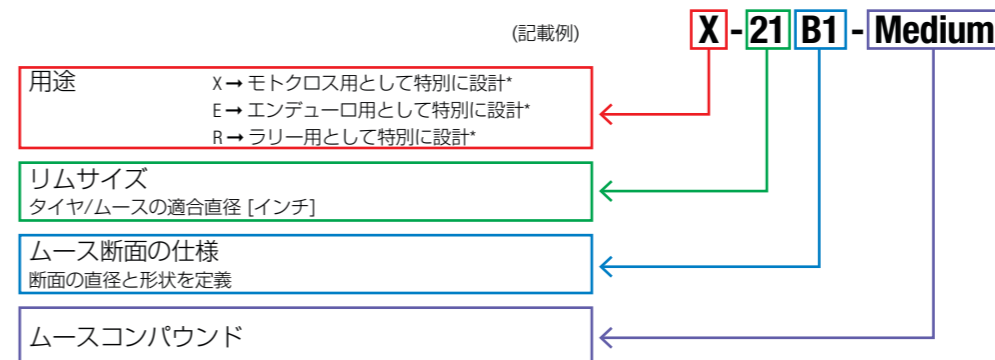
ムースを装着すると、同等の空気圧をオンロード使用に推奨される圧力よりもはるかに低い0.7bar +/-0.1にシミュレートします。

PIRELLIムースにはNHSマークが付いているため、公道での使用は禁止されています。

ムースを装着する際は、装着用潤滑ジェルを使用し、ビードを避けてタイヤの内側に完全に広げて塗布してから装着してください。

Ipcode	Desc - Service	Application	Suggested Tyre	Fitment
9361100	MOUSSE X-21B2-Medium	Motocross	80/100-21	Front
9254700	MOUSSE X-19E1-Medium	Motocross	110/90-19	Rear
9254900	MOUSSE X-19F1-Medium	Motocross	120/80-19, 120/90-19	Rear
9401700	MOUSSE X-19F2-Medium	Motocross	120/80-19, 120/90-19	Rear

ピレリのムースの仕様の見方



*ただし、限定使用ではありません。

GEL	
Description	IP Codes
GEL TUB 1 Kg	9203400





SCOOTER

DIABLO ROSSO SCOOTER SC

スクーターレースの次のレベル

- スポーティなスクーターのレース活動のために特別に設計
- フルカーボンブラックのレーシングコンパウンドが、レース全体を通して高いグリップとレーシングハンドリングを実現
- ディアブロ・スーパーコルサに由来する象徴的なフラッシュデザインのトレッドパターン
- 公道走行可能



FRONT DIABLO ROSSO™ SCOOTER SC

	Size	Version	IP Codes	Notes
12	100/90-12 M/C 64P TL Reinf		2903500	
14	110/80-14 M/C 53P TL		4411800	
15	120/70-15 M/C 56S TL		4109100	

REAR DIABLO ROSSO™ SCOOTER SC

	Size	Version	IP Codes	Notes
12	120/80-12 55P TL		3626100	
	130/70-12 62P TL Reinf		4622300	

TL=Tubeless

DIABLO ROSSO SCOOTER

ピレリDIABLO™ファミリーのDNAを受け継いだ、次のレベル高性能スクータータイヤ。モーターサイクルの性能をスクーター用タイヤで実現

- PIRELLIがレース活動で達成した最新のテクノロジー、素材、プロセス、ノウハウのすべてを組み合わせることで、ハンドリング、絶対的なグリップ、ウェット性能が向上
- 市街地やワインディング、峠道など、スポーティなライディングスタイルを好むライダー向け
- 高速安定性と優れたコーナリンググリップを実現するハイシリカ・デュアルコンパウンドのラジアルリアサイズ
- FRONT/REAR表記は前後共用



FRONT DIABLO ROSSO™ SCOOTER

	Size	Version	IP Codes	Notes
12	110/70-12 47P TL		2925300	FRONT/REAR
	120/70-12 58P TL Reinf		2925400	FRONT/REAR
13	110/70-13 M/C 48P TL		3995400	
	120/70-13 M/C 53P TL		3995500	
14	120/70-14 M/C 55S TL		2768500	
	120/70 R 14 M/C 55H TL		2768600	
	120/80-14 M/C 58S TL		2768700	FRONT/REAR
15	120/70-15 M/C 56S TL		2768800	
	120/70 R 15 M/C 56H TL		2768900	
16	120/70 R 16 M/C 57H TL		2769000	
17	120/70 R 17 M/C 58H TL		3828200	

REAR DIABLO ROSSO™ SCOOTER

	Size	Version	IP Codes	Notes
12	130/70-12 62P TL Reinf		2925500	
13	130/70-13 M/C 63P TL Reinf		3803700	
	140/70-13 M/C 61P TL		4017500	
	150/70-13 M/C 64S TL		2769100	
14	150/70-14 M/C 66S TL		2769200	
	160/60 R 14 M/C 65H TL		2769300	
15	160/60 R 15 M/C 67H TL		2769400	

TL=Tubeless

650cc		DIABLO ROSSO™ SCOOTER	ANGEL™ SCOOTER			
500cc						
300cc						
200cc						
125cc	DIABLO ROSSO™ SCOOTER SC					
100cc						
50cc						
			RACING	SPORT	TOURING	URBAN



アーバン・モビリティの守護天使
優れた快適性、ハイレベルなウェット性能とハンドリング

- 高剛性構造とトレッドパターン設計の組み合わせによる高い快適性
- 高いウェット性能を発揮するハイシリカコンパウンド
- 素早い方向転換を可能にするマルチラジウス輪郭によるダイナミックな市街地でのハンドリング
- FRONT/REAR表記は前後共用



FRONT ANGEL™ SCOOTER				
	Size	Version	IP Codes	Notes
12	120/70-12 51S TL		2769800	
13	110/70-13 M/C 48P TL		2769900	
	110/90-13 M/C 56P TL		2770000	
	120/70-13 M/C 53P TL		2770100	
14	80/80-14 M/C 43S TL Reinf		2925700	
15	120/70-15 M/C 56P TL		2770400	
	120/70-15 M/C 56S TL		2770500	

REAR ANGEL™ SCOOTER				
	Size	Version	IP Codes	Notes
12	120/70-12 58P TL Reinf		2770900	
	140/70-12 65P TL Reinf		2771100	
13	130/70-13 M/C 63P TL Reinf		2771200	
	140/60-13 M/C 63P TL Reinf		2771300	
	140/70-13 M/C 61P TL		2902100	
	150/70-13 M/C 64S TL		3107300	
14	140/60-14 M/C 64P TL Reinf		2771500	
	140/70-14 M/C 68P TL Reinf		2771600	
	140/70-14 M/C 68S TL Reinf		2771700	
	150/70-14 M/C 66P TL		2771800	
	150/70-14 M/C 66S TL		2771900	
15	130/80-15 M/C 63S TL		2854400	

FRONT/REAR ANGEL™ SCOOTER				
	Size	Version	IP Codes	Notes
10	3.00-10 50J TL Reinf		2903200	
	3.50-10 59J TL Reinf		2903000	
	90/90-10 50J TL		2902900	
	100/80-10 53L TL		3843500	
	100/90-10 56J TL		2903100	
	110/80-10 58J TL		3843600	
	120/70-10 54L TL Reinf		3843700	
	120/90-10 66J TL		3843800	
	130/90-10 61J TL		3844000	
11	110/70-11 45L TL		2924900	
	120/70-11 56L TL Reinf		2925000	
12	90/90-12 44J TL		4017600	
	110/70-12 47P TL		2769500	
	110/90-12 64P TL		2769600	
	120/70-12 51P TL		2769700	
	130/70-12 62P TL Reinf		2771000	
13	130/60-13 M/C 60P TL Reinf		2771400	
14	90/80-14 M/C 49S TL Reinf		2770200	
	100/80-14 M/C 54S TL Reinf		2902300	
	110/70-14 M/C 56S TL Reinf		2925600	
	110/80-14 M/C 59S TL Reinf		2902800	
	120/70-14 M/C 55P TL		2770300	
	120/80-14 M/C 58P TL		2864000	
16	110/70-16 M/C 52P TL		2770700	

TL=Tubeless

Technical Data

Category	Rim	サイズ	パターン	タイプ	F/R	IP Code	Footnote	測定リムサイズ	許容リム	組込後最大幅	外径	V-Maxでの適心半径 (W=240 km/h)	ローリング円周率 +1-2%	負荷能力 (kg)	V-max (最高速度)	Tube
On Road	14	100/80 - 14 M/C 54S TL reinf.	Angel City	Sport Touring	REAR	2690500	7	-2.50	2.15-2.75	114	528	266	1558	212	180	-
		110/80 - 14 M/C 59J reinf. TL	Mandrake MT 15	Sport Touring	REAR	2588200	7	-2.50	2.15-3.00	125	544	275	1607	243	100	MB 14
	15	130/90 - 15 M/C 66S TL	City Demon	Sport Touring	REAR	4601000		-3.00	2.50-3.50	147	631	320	1857	300	180	
		130/90 - 15 M/C 66S TT	MT 66	Cruising	REAR	1003300		-3.00	2.50-3.50	147	631	320	1857	300	180	-
		140/70 - 15 M/C 69P TL Reinf	Sport Demon	Sport Touring	REAR	3841200	7	-3.75	3.50-4.50	162	591	299	1743	325	150	-
		140/90 - 15 M/C 70H TL	MT 66	Cruising	REAR	4404800	7	-3.50	2.75-3.75	159	651	333	1912	335	210	
		150/90 - 15 M/C 74H TL	MT 66	Cruising	REAR	0800300	7	-3.50	3.00-4.25	173	669	344	1966	375	210	-
		170/80 B 15 M/C 77H TL	Night Dragon GT	Cruising	REAR	2592500	7	-4.00	3.50-4.50	193	673	345	1972	412	210	ME 15
		180/70 B 15 M/C 76H TL	Night Dragon	Cruising	REAR	1815500	7	-5.00	4.25-5.50	203	651	333	1912	400	210	ME 15
	16	100/90 - 16 M/C 54H TL	Sport Demon	Sport Touring	FRONT	1403100	7	-2.50	2.15-2.75	114	596	305	1770	212	210	MB 16
		110/70 - 16 M/C 52P TL	Sport Demon	Sport Touring	FRONT	1622500	7	-3.00	2.50-3.50	126	570	288	1691	200	150	MB 16
		110/90 - 16 M/C 59V TL	Sport Demon	Sport Touring	FRONT	4025300	3/7/8	-2.50	2.15-3.00	125	616	318	1824	243	240	MC 16
		120/70 - 16 M/C 57P TL	Sport Demon	Sport Touring	FRONT	3841100	7	-3.50	2.75-3.75	137	586	295	1733	230	150	-
		120/80 V 16 M/C (60V) TL	Sport Demon	Sport Touring	FRONT	4025400	3/7/8	-2.75	2.50-3.00	134	612	314	1806	250	250	MC 16
		120/90 - 16 M/C 63S TL	City Demon	Sport Touring	REAR	4601100	7	-2.75	2.50-3.00	125	638	322	1878	272	180	
		130/70 - 16 M/C 61P TL	Sport Demon	Sport Touring	REAR	2589400	7	-3.50	3.00-4.00	147	600	303	1733	257	150	-
		130/70 ZR 16 M/C (61W) TL	Diablo Rosso III	Sport	FRONT	3865500	4/7/8	-3.50	3.50-4.00	143	600	303	1776	257	300	-
130/90 - 16 M/C 67V TL		Sport Demon	Sport Touring	REAR	4025800	3/7/8	-3.00	2.50-3.50	147	656	339	1933	307	240	MD 16	
130/90 B 16 M/C 67H TL		Night Dragon	Cruising	FRONT	2211500	7	-3.00	2.50-3.50	147	656	335	1933	307	210	MD 16	
130/90 B 16 M/C 73H reinf TL		Night Dragon	Cruising	FRONT	4302700	7	-3.00	2.50-3.50	147	656	335	1933	365	210	MD 16	
130/90 B 16 M/C 73H reinf TL		Diablo Powercruiser	Cruising	FRONT	4586900	7	-3.00	2.50-3.50	147	656	335	1933	365	210	MD 16	
130/90 B 16 M/C 73H reinf TL		Night Dragon GT	Cruising	REAR	2902500	7	-3.00	2.50-3.50	147	656	335	1933	365	210	MD 16	
140/90 - 16 M/C 71H TL		MT 66	Cruising	REAR	0851900	7	-3.50	2.75-3.75	161	676	345	1987	345	210	MD 16	
150/70 - 16 M/C 68S TL		Sport Demon	Sport Touring	REAR	4025900	7	-4.25	3.50-4.50	169	630	319	1860	315	180	-	
150/80 B 16 M/C 71H TL		Night Dragon	Cruising	FRONT	1815400	7	-3.50	3.00-4.25	170	662	339	1951	345	210	MD 16	
150/80 B 16 M/C 71H TL		Diablo Powercruiser	Cruising	FRONT	4587800	7	-3.50	3.00-4.25	170	662	339	1951	345	210	MD 16	
150/80 B 16 M/C 77H reinf. TL		Night Dragon GT	Cruising	REAR	2592600	7	-3.50	3.00-4.25	170	662	339	1951	412	210	MD 16	
150/80 B 16 M/C 77H reinf. TL		Diablo Powercruiser	Cruising	REAR	4587000	7	-3.50	3.00-4.25	170	662	339	1951	412	210	MD 16	
150/80 V 16 M/C 71V TL		Sport Demon	Sport Touring	REAR	4026000	3/7/8	-3.50	3.00-4.25	170	662	342	1951	345	240	MD 16	
180/60 R 16 M/C 74V TL		Night Dragon GT	Cruising	REAR	2595700	3/7/8	-5.00	5.00-5.50	199	638	322	1878	375	240	-	
180/60 R 16 M/C 80H reinf. TL		Night Dragon GT	Cruising	REAR	2595700	7	-5.00	5.00-5.50	199	638	322	1878	450	210	-	
180/65 B 16 M/C 81H reinf TL	Night Dragon GT	Cruising	REAR	2592700	7	-5.00	4.25-5.50	205	656	335	1933	462	210	-		
180/70 R 16 M/C 77H TL	Night Dragon	Cruising	REAR	2212300	7	-5.00	5.00-5.50	199	676	342	1987	412	210	-		
180/70 R 16 M/C 77V TL	Diablo Powercruiser	Cruising	REAR	4587400	7	-5.00	5.00-5.50	199	676	342	1987	412	240	-		
180/70 B 16 M/C 77H TL	Diablo Powercruiser	Cruising	REAR	4588300	7	-5.00	4.25-5.50	205	688	345	1987	412	210	-		
80/80 - 16 M/C 45J reinf. TL	Mandrake MT 15	Sport Touring	FRONT	2588000	7	-1.85	1.60-2.15	91	542	271	1613	165	100	MA 16		
90/80 - 16 M/C 51J reinf. TL	Mandrake MT 15	Sport Touring	F/R	2588100	7	-2.15	1.85-2.50	103	560	280	1661	195	100	MA 16		
3.50 - 16 M/C 58 P reinf. TT	City Demon	Sport Touring	REAR	1755500		-2.15	1.85-2.50	111	612	306	1806	236	150	MB 16		
MU 85 B 16 M/C 77H TL	Night Dragon GT	Cruising	REAR	2592800	7	-3.50	3.00-3.50	158	681	345	1987	412	210	MD 16		
17	100/70 - 17 M/C 49S TL	Angel City	Sport Touring	REAR	2902700	7	-2.75	2.50-3.00	112	582	293	1727	185	180	-	
	100/80 - 17 M/C 52H TL	Sport Demon	Sport Touring	FRONT	1342800	7	-2.50	2.15-2.75	114	604	306	1788	200	210	MA 17	
	100/80 - 17 M/C 52S TL	Sport Demon	Sport Touring	REAR	1595900	7	-2.50	2.15-2.75	114	604	304	1788	200	180		
	100/80 - 17 M/C 52S TL	Angel City	Sport Touring	FRONT	4298300	7	-2.50	2.15-2.75	114	604	304	1788	200	180		
	100/80 - 17 M/C 52S TL	Angel City	Sport Touring	REAR	2580900	7	-2.50	2.15-2.75	114	604	304	1788	200	180		
	100/80 - 17 M/C 52S TL	Diablo Rosso Sport	Sport	F/R	3614200	7	-2.50	2.15-2.75	114	604	304	1788	200	180	MA 17	
	100/80 R 17 M/C 52H TL	Diablo Rosso II R	Sport	FRONT	2409200	7	-2.50	2.50-2.75	111	604	304	1788	200	210	MA 17	
	100/80 R 17 M/C 52H TL	Diablo Rosso III	Sport	FRONT	4470500	7	-2.50	2.50-2.75	111	604	304	1788	200	210	MA 17	
	100/90 - 17 M/C 55S TL	Angel City	Sport Touring	REAR	2581000	7	-2.50	2.15-2.75	114	624	315	1848	218	180		
	110/70 - 17 M/C 54H TL	Sport Demon	Sport Touring	FRONT	2589300	7	-3.00	2.50-3.50	127	596	303	1770	212	210	-	
	110/70 - 17 M/C 54S TL	Angel City	Sport Touring	F/R	4248200	7	-3.00	2.50-3.50	127	596	301	1770	212	180	-	
	110/70 - 17 M/C 54S TL	Diablo Rosso Sport	Sport	F/R	3614300	7	-3.00	2.50-3.50	127	596	301	1770	212	180	-	
	110/70 R 17 M/C 54H TL	Diablo Rosso III	Sport	FRONT	4454400	7	-3.00	3.00-3.50	123	596	301	1770	212	210	-	
	110/70 R 17 M/C 54H TL	Diablo Rosso IV	Sport	FRONT	4462500	7	-3.00	3.00-3.50	123	596	301	1770	212	210	-	
110/70 ZR 17 M/C 54W TL	Diablo Rosso III	Sport	FRONT	2635000	4/7/8	-3.00	3.00-3.50	123	596</							

Technical Data

Category	Rim	サイズ	パターン	タイプ	F/R	IP Code	Footnote	測定リムサイズ	許容リム	組込後最大幅	外径	V-maxでの遠心半径 (M=240 km/h)	ローリング円周率 +1-2%	負荷能力 (kg)	V-max (最高速度)	Tube
On Road	17	110/70 ZR 17 M/C 54W TL	Diablo Rosso IV Corsa	Sport	FRONT	3977500	4/7/8	-3.00	3.00-3.50	123	596	301	1770	212	270	-
		110/70 ZR 17 M/C 54W TL	Diablo Supercorsa V4 SP	Racing	FRONT	4182600	4/7/8	-3.00	3.00-3.50	123	596	301	1770	212	270	-
		110/80 - 17 M/C 57P TL	Sport Demon	Sport Touring	REAR	2096600	7	-2.50	2.15-3.00	125	620	310	1836	230	150	MC 17
		110/80 - 17 M/C 57H TL	Sport Demon	Sport Touring	FRONT	4404400	7	-2.50	2.15-3.00	125	620	310	1836	230	210	MC 17
		120/60 ZR 17 M/C (55W) TL	Diablo Rosso III	Sport	FRONT	2635100	4/7/8	-3.50	3.00-3.75	134	586	295	1740	218	280	-
		120/60 ZR 17 M/C (55W) TL	Diablo Rosso IV	Sport	FRONT	3978800	4/7/8	-3.50	3.00-3.75	134	586	295	1740	218	280	-
		120/60 ZR 17 M/C (55W) TL	Angel GT II	Sport Touring	FRONT	3111200	4/7/8	-3.50	3.50-3.75	134	586	295	1740	218	280	-
		120/65 ZR 17 M/C (56W) TL	Diablo Rosso III	Sport	FRONT	2907600	4/7/8	-3.50	3.50-3.75	134	598	302	1776	224	290	-
		120/70 - 17 M/C 58H TL	Sport Demon	Sport Touring	FRONT	1564700	7	-3.50	2.75-3.75	136	612	311	1812	236	210	MC17
		120/70 - 17 M/C 58S TL	Angel City	Sport Touring	F/R	2580500	7	-3.50	2.75-3.75	136	612	308	1812	236	180	MC17
		120/70 - 17 M/C 58S TL	Diablo Rosso Sport	Sport	F/R	3614400	7	-3.50	2.75-3.75	136	612	308	1812	236	180	MC17
		120/70 ZR 17 M/C (58W) TL	Diablo Rosso II D	Sport	FRONT	2148800	4/7/8	-3.50	3.50-3.75	134	612	308	1812	236	320	MC 17
		120/70 ZR 17 M/C (58W) TL	Diablo Rosso II K	Sport	FRONT	2291900	4/7/8	-3.50	3.50-3.75	134	612	308	1812	236	320	MC 17
		120/70 ZR 17 M/C (58W) TL	Diablo Rosso III	Sport	FRONT	2635200	4/7/8	-3.50	3.50-3.75	134	612	308	1812	236	320	MC 17
		120/70 ZR 17 M/C (58W) TL	Diablo Rosso III D	Sport	FRONT	2807800	4/7/8	-3.50	3.50-3.75	134	612	308	1812	236	320	MC 17
		120/70 ZR 17 M/C (58W) TL	Diablo Rosso III E	Sport	FRONT	3927400	4/7/8	-3.50	3.50-3.75	133	612	308	1812	236	280	MC 17
		120/70 ZR 17 M/C (58W) TL	Diablo Rosso III K	Sport	FRONT	3773200	4/7/8	-3.50	3.50-3.75	134	612	308	1812	236	320	MC 17
		120/70 ZR 17 M/C (58W) TL	Diablo Rosso IV	Sport	FRONT	3978600	4/7/8	-3.50	3.50-3.75	134	612	308	1812	236	320	MC 17
		120/70 ZR 17 M/C (58W) TL	Diablo Rosso IV D	Sport	FRONT	4612400	4/7/8	-3.50	3.50-3.75	134	612	308	1812	236	320	MC 17
		120/70 ZR 17 M/C (58W) TL	Diablo Rosso IV Corsa	Sport	FRONT	3977600	4/7/8	-3.50	3.50-3.75	134	612	308	1812	236	320	MC 17
		120/70 ZR 17 M/C (58W) TL	Angel GT	Sport Touring	FRONT	3976000	4/7/8	-3.50	3.50-3.75	133	612	308	1812	236	280	MC 17
		120/70 ZR 17 M/C (58W) TL	Angel GT A	Sport Touring	FRONT	2497200	4/7/8	-3.50	3.50-3.75	134	612	308	1812	236	320	MC 17
		120/70 ZR 17 M/C (58W) TL	Angel GT II	Sport Touring	FRONT	3111300	4/7/8	-3.50	3.50-3.75	134	612	308	1812	236	320	MC 17
		120/70 ZR 17 M/C (58W) TL	Angel GT II A	Sport Touring	FRONT	3111400	4/7/8	-3.50	3.50-3.75	134	612	308	1812	236	320	MC 17
		120/70 ZR 17 M/C (58W) TL	Angel ST	Sport Touring	FRONT	1868400	4/7/8	-3.50	3.50-3.75	134	612	308	1812	236	300	MC 17
		120/70 ZR 17 M/C (58W) TL	Diablo Supercorsa V4 SP	Racing	FRONT	4122600	4/7/8	-3.50	3.50-3.75	134	612	308	1812	236	320	MC 17
		120/80 - 17 M/C 61P TL	Sport Demon	Sport Touring	REAR	2263000		-2.75	2.50-3.00	131	638	322	1884	257	150	MC 17
		120/90 - 17 M/C 64S TT	MT 66	Cruising	FRONT	1016400		-2.75	2.50-3.00	134	664	335	1957	280	180	MC 17
		130/70 - 17 M/C 62H TL	Sport Demon	Sport Touring	REAR	2589500	7	-3.50	3.00-4.00	147	626	319	1854	265	210	MC 17
		130/70 - 17 M/C 62S TL	Angel City	Sport Touring	REAR	3243400	7	-3.50	3.00-4.00	147	626	316	1854	265	180	MC 17
		130/70 - 17 M/C 62S TL	Diablo Rosso Sport	Sport	REAR	3614500	7	-3.50	3.00-4.00	147	626	316	1854	265	180	MC 17
		130/70 R 17 M/C 62H TL	Diablo Rosso II R	Sport	REAR	2409300	7	-3.50	3.50-4.00	143	626	316	1854	265	210	MC 17
		130/80 - 17 M/C 65H TL	Sport Demon	Sport Touring	REAR	3841300	7	-3.00	2.50-3.50	147	654	334	1933	290	210	MD 17
		130/80 B 17 M/C 65 H TL	Night Dragon	Cruising	FRONT	2211400	7	-3.00	2.50-3.50	147	654	334	1933	290	210	-
		130/90 - 17 M/C 68V TL	Sport Demon	Sport Touring	REAR	4026100	3/7/8	-3.00	2.50-3.50	147	682	352	2011	315	240	MD 17
		140/70 - 17 M/C 66H TL	Sport Demon	Sport Touring	REAR	2589600	7	-3.75	3.50-4.50	162	642	327	1897	300	210	MD 17
		140/70 - 17 M/C 66S TL	Angel City	Sport Touring	REAR	3566600	7	-3.75	3.50-4.50	162	642	324	1897	300	180	MD 17
		140/70 - 17 M/C 66S TL	Diablo Rosso Sport	Sport	REAR	3614600	7	-3.75	3.50-4.50	162	642	324	1897	300	180	MD 17
		140/70 R 17 M/C 66H TL	Diablo Rosso III	Sport	REAR	4470600	7	-3.75	3.75-4.50	157	642	324	1897	300	210	-
		140/70 R 17 M/C 66H TL	Diablo Rosso IV	Sport	REAR	4470700	7	-3.75	3.75-4.50	157	642	324	1897	300	210	-
		140/70 ZR 17 M/C 66W TL	Diablo Supercorsa V4 SP	Racing	FRONT	4182700	7	-3.75	3.75-4.50	157	642	324	1897	300	270	-
		140/75 R 17 M/C 67V TL	Night Dragon	Cruising	FRONT	1815000	7	-3.50	3.50-4.25	157	656	332	1939	307	240	MD 17
		150/60 - 17 M/C 66S TL	Angel City	Sport Touring	REAR	2690600	7	-4.25	3.50-4.50	169	624	315	1848	300	180	MD 17
		150/60 - 17 M/C 66S TL	Diablo Rosso Sport	Sport	REAR	3614700	7	-4.25	3.50-4.50	169	624	315	1848	300	180	MD 17
		150/60 R 17 M/C 66H TL	Diablo Rosso III	Sport	REAR	4454300	7	-4.25	4.00-4.50	164	624	315	1848	300	210	MD 17
		150/60 R 17 M/C 66H TL	Diablo Rosso IV	Sport	REAR	4462600	7	-4.25	4.00-4.50	164	624	315	1848	300	210	MD 17
	150/60 ZR 17 M/C 66W TL	Diablo Rosso III	Sport	REAR	2635300	4/7/8	-4.25	4.00-4.50	164	624	315	1848	300	270	MD 17	
	150/60 ZR 17 M/C 66W TL	Diablo Rosso IV	Sport	REAR	3979100	4/7/8	-4.25	4.00-4.50	164	624	315	1848	300	270	MD 17	
	150/60 ZR 17 M/C 66W TL	Diablo Rosso IV Corsa	Sport	REAR	3977700	4/7/8	-4.25	4.00-4.50	164	624	315	1848	300	270	MD 17	
	150/60 ZR 17 M/C 66W TL	Diablo Supercorsa V4 SP	Racing	FRONT	4182800	4/7/8	-4.25	4.00-4.50	164	624	315	1848	300	270	MD 17	
	150/70 - 17 M/C 69H TL	Sport Demon	Sport Touring	REAR	1343300	7	-4.25	3.50-4.50	169	656	335	1939	325	210	MD 17	
	150/70 R 17 M/C 69H TL	Phantom Sportscomp	Sport Touring	REAR	2690200	7	-4.25	4.00-4.50	164	656	332	1939	325	210	MD 17	
	150/70 R 17 M/C 69V TL	Angel GT	Sport Touring	REAR	3976100	3/7/8	-4.25	4.00-4.50	164	656	332	1939	325	240	MD 17	
	150/70 ZR 17 M/C (69W) TL	Angel GT II	Sport Touring	REAR	3111600	4/7/8	-4.25	4.00-4.50	164	656	332	1939	325	280	MD 17	
	160/60 ZR 17 M/C (69W) TL	Diablo Rosso II	Sport	REAR	2070200	4/7/8	-4.50	4.25-5.00	177	638	322	1884	325	290	MD 17	

注) 日本で取扱いのないパターンやサイズも含まれます。



Technical Data

Category	Rim	サイズ	パターン	タイプ	F/R	IP Code	Footnote	測定リムサイズ	許容リム	組込後最大幅	外径	V-maxでの遠心半径 (M=240 km/h)	ローリング円周率 +1-2%	負荷能力 (kg)	V-max (最高速度)	Tube
On Road	17	160/60 ZR 17 M/C (69W) TL	Diablo Rosso III	Sport	REAR	2635400	4/7/8	-4.50	4.25-5.00	177	638	322	1884	325	280	MD 17
		160/60 ZR 17 M/C (69W) TL	Diablo Rosso IV	Sport	REAR	3979200	4/7/8	-4.50	4.25-5.00	177	638	322	1884	325	280	MD 17
		160/60 ZR 17 M/C (69W) TL	Angel GT	Sport Touring	REAR	2317400	4/7/8	-4.50	4.25-5.00	177	638	322	1884	325	280	MD 17
		160/60 ZR 17 M/C (69W) TL	Angel GT II	Sport Touring	REAR	3111700	4/7/8	-4.50	4.25-5.00	177	638	322	1884	325	280	MD 17
		160/60 ZR 17 M/C (69W) TL	Angel ST	Sport Touring	REAR	1868800	4/7/8	-4.50	4.25-5.00	177	638	322	1884	325	280	MD 17
		160/70 B 17 M/C 79V reinf. TL	Night Dragon GT	Cruising	REAR	2902400	3/7/8	-4.50	3.75-5.00	183	672	346	1981	437	240	-
		160/70 B 17 M/C 79V reinf. TL	Diablo Powercruiser	Cruising	REAR	4588200	3/7/8	-4.50	3.75-5.00	183	672	346	1981	437	240	-
		160/70 B 17 M/C 73V TL	Diablo Powercruiser	Cruising	FRONT	4587300	3/7/8	-4.50	3.75-5.00	183	672	346	1981	365	240	-
		170/60 R 17 M/C 72V TL	Angel GT II	Sport Touring	REAR	3111800	3/7/8	-4.50	4.50-5.50	185	650	328	1921	355	240	-
		170/60 ZR 17 M/C (72W) TL	Diablo Rosso II	Sport	REAR	2070300	4/7/8	-4.50	4.50-5.50	185	650	328	1921	355	290	-
		170/60 ZR 17 M/C (72W) TL	Angel GT	Sport Touring	REAR	2317500	4/7/8	-4.50	4.50-5.50	185	650	328	1921	355	290	-
		170/60 ZR 17 M/C (72W) TL	Angel GT II	Sport Touring	REAR	3111900	4/7/8	-4.50	4.50-5.50	185	650	328	1921	355	290	-
		180/55 ZR 17 M/C (73W) TL	Diablo Rosso II	Sport	REAR	2068500	4									

Technical Data

Category	Rim	サイズ	パターン	タイプ	F/R	IP Code	Footnote	測定リムサイズ	許容リム	組込後最大幅	外径	V-maxでの遠心半径 (N=240 km/h)	ローリング円周率 +/- 2%	負荷能力 (kg)	V-max (最高速度)	Tube	
On Road	17	200/55 ZR 17 M/C (78W) TL	Diablo Rosso IV Corsa	Sport	REAR	3978300	4/7/8	-6.25-	6.00-6.50	216	668	337	1969	425	320	-	
		200/55 ZR 17 M/C (78W) TL	Diablo Supercorsa V4 SP	Racing	REAR	4123500	4/7/8	-6.25-	6.00-6.50	216	668	337	1969	425	320	-	
		200/60 ZR 17 M/C (80W) TL	Diablo Rosso IV	Sport	REAR	4074700	4/7/8	-5.50-	5.50-6.25	223	688	348	2029	450	320	-	
		200/60 ZR 17 M/C (80W) TL	Diablo Rosso IV Corsa	Sport	REAR	4150900	4/7/8	-5.50-	5.50-6.25	223	688	348	2029	450	320	-	
		200/60 ZR 17 M/C (80W) TL	Diablo Supercorsa V4 SP E	Racing	REAR	4123600	4/7/8	-5.50-	5.50-6.25	223	688	348	2029	450	320	-	
		240/45 ZR 17 M/C (82W) TL	Diablo Rosso IV	Sport	REAR	4472100	4/7/8	-8.50-	8.00-9.00	262	664	335	1957	475	300	-	
		240/45 ZR 17 M/C (82W) TL	Diablo Rosso III	Sport	REAR	2717800	4/7/8	-8.50-	8.00-9.00	262	664	335	1957	475	300	-	
		70/90 - 17 M/C 38S TL	Angel City	Sport Touring	FRONT	2627000	7	-1.60-	1.40-1.85	79	566	285	1685	132	180	-	
		70/90 - 17 M/C 38S TL	Diablo Rosso Sport	Sport	F/R	3613800	7	-1.60-	1.40-1.85	79	566	285	1685	132	180	-	
		80/100 - 17 M/C 46S TL	Angel City	Sport Touring	FRONT	2580700	7	-1.85-	1.60-2.15	91	604	304	1788	170	180	-	
		80/80 - 17 M/C 46S reinf.	Angel City	Sport Touring	FRONT	2925800	7	-1.85-	1.60-2.15	91	568	286	1691	170	180	-	
		80/90 - 17 M/C 44S TL	Angel City	Sport Touring	REAR	2627100	7	-1.85-	1.60-2.15	91	586	295	1740	160	180	-	
		80/90 - 17 M/C 44S TL	Angel City	Sport Touring	F/R	2580600	7	-1.85-	1.60-2.15	91	586	295	1740	160	180	-	
		80/90 - 17 M/C 44S TL	Diablo Rosso Sport	Sport	F/R	3613900	7	-1.85-	1.60-2.15	91	586	295	1740	160	180	-	
		90/80 - 17 M/C 46S TL	Angel City	Sport Touring	F/R	2580400	7	-2.15-	1.85-2.50	102	586	295	1740	170	180	MA 17	
		90/80 - 17 M/C 46S TL	Diablo Rosso Sport	Sport	F/R	3614000	7	-2.15-	1.85-2.50	102	586	295	1740	170	180	MA 17	
		90/90 - 17 M/C 49S TL	Angel City	Sport Touring	F/R	2780100	7	2.15	1.85-2.50	103	606	305	1794	185	180	-	
	On Road	18	90/90 R 18 M/C 51V TL	Phantom Sportscomp RS	Classic Racing	FRONT	4432300		-2.15-	1.85-2.50	103	631	316	1869	230	150	MA 18
			90/100 - 18 M/C 54S TL	City Demon	Sport Touring	FRONT	1341000	7	-2.15-	1.85-2.50	103	649	328	1924	212	180	MB 18
			100/90 - 18 M/C 56H TL	Phantom Sportscomp	Sport Touring	FRONT	3131000	7	-2.50-	2.15-2.75	114	649	331	1924	224	210	MB 18
			100/90 - 18 M/C 56H TL	Sport Demon	Sport Touring	FRONT	3852200	7	-2.50-	2.15-2.75	114	649	331	1924	224	210	MB 18
			110/80 - 18 M/C 58V TL	Sport Demon	Sport Touring	FRONT	4025500	3/7/8	-2.50-	2.15-3.00	125	645	331	1912	236	240	MB 18
			110/80 ZR 18 M/C (58W) TL	Angel GT	Sport Touring	FRONT	2317100	4/7/8	-2.50-	2.50-3.00	122	645	326	1912	236	280	MB 18
			110/90 - 18 M/C 61V TL	Sport Demon	Sport Touring	FRONT	4025600	3/7/8	-2.50-	2.15-3.00	125	669	344	1978	257	240	MC 18
			120/70 ZR 18 M/C (59W) TL	Angel GT	Sport Touring	FRONT	2317200	4/7/8	-3.50-	3.50-3.75	134	637	321	1887	243	300	MB 18
			120/80 - 18 M/C 62H TL	Sport Demon	Sport Touring	REAR	1404600	7	-2.75-	2.50-3.00	133	663	337	1960	265	210	-
			120/90 - 18 M/C 65V TL	Sport Demon	Sport Touring	REAR	4026200	3/7/8	-2.75-	2.50-3.00	134	689	354	2032	290	240	-
			130/70 - 18 M/C 63H TL	Phantom Sportscomp	Sport Touring	REAR	3131100	7	-3.50-	3.00-4.00	147	651	332	1930	272	210	-
			130/70 - 18 M/C 63H TL	Sport Demon	Sport Touring	REAR	1343400	7	-3.50-	3.00-4.00	147	651	332	1930	272	210	-
			130/70 R 18 M/C 63V TL	Night Dragon	Cruising	FRONT	2211300	3/7/8	-3.50-	3.50-4.00	143	651	329	1930	272	240	-
			130/80 - 18 M/C 66V TL	Sport Demon	Sport Touring	REAR	4026300	3/7/8	-3.00-	2.50-3.50	147	679	350	2008	300	240	MD 18
			140/70 - 18 M/C 67V TL	Sport Demon	Sport Touring	REAR	4026400	3/7/8	-3.75-	3.50-4.50	162	667	343	1912	307	240	MD 18
			150/70 R 18 M/C 70V TL	Phantom Sportscomp RS	Classic Racing	REAR	3142300	3/7/8	-4.25-	4.00-4.50	165	681	345	2014	335	240	-
		160/60 ZR 18 M/C (70W) TL	Angel GT	Sport Touring	REAR	2317900	4/7/8	-4.50-	4.25-5.00	178	663	335	1960	335	280	-	
		160/60 R 18 M/C 70V TL	Diablo Powercruiser	Cruising	FRONT	4587500	4/7/8	-4.50-	4.25-5.00	178	663	335	1960	335	240	-	
		180/55 B 18 M/C 80H reinf. TL	Night Dragon	Cruising	F/R	2812200	7	-5.50-	5.50-6.00	201	661	341	1978	450	210	-	
		180/55 B 18 M/C 80H reinf. TL	Diablo Powercruiser	Cruising	REAR	4587200	7	-5.50-	5.50-6.00	201	661	341	1978	450	210	-	
		240/40 VR 18 M/C (79V) TL	Night Dragon	Cruising	REAR	1862300	4/7/8	-8.50-	8.00-9.00	262	663	335	1960	437	260	-	
		240/40 VR 18 M/C (79V) TL	Diablo Powercruiser	Cruising	REAR	4587600	4/7/8	-8.50-	8.00-9.00	262	663	335	1960	437	260	-	
		260/40 VR 18 M/C (84V) TL	Diablo Powercruiser	Cruising	REAR	4587700	3/7/8	-9.00-	8.50-9.50	281	679	343	2008	500	260	-	
		2.75 - 18 M/C 42P TL	City Demon	Sport Touring	FRONT	4600600								150	150		
		3.00 - 18 M/C 52P reinf. TL	City Demon	Sport Touring	REAR	3745300	7	-1.85-	1.60-2.15	95	639	323	1893	200	150	MA 18	
		3.00 - 18 M/C 47S TL	City Demon	Sport Touring	FRONT	4600700	7	-1.85-	1.60-2.15	95	639	323	1893	200	180	MA 19	
		3.25 - 18 M/C 52S TT	City Demon	Sport Touring	REAR	1340900		-2.15-	1.85-2.50	106	651	329	1930	200	180	MA 18	
		3.50 - 18 M/C 62P reinf. TT	City Demon	Sport Touring	REAR	2584100		-2.15-	1.85-2.50	111	663	332	1960	265	150	MB 18	
		90/90 - 18 M/C 57P reinf. TT	City Demon	Sport Touring	REAR	2584000		-2.15-	1.85-2.50	103	631	316	1869	230	150	MA 18	
On Road		19	90/90 - 19 M/C 52H TL	MT 66	Cruising	FRONT	0800900	7	-2.15-	1.85-2.50	103	657	334	1948	200	210	MA 19
			100/90 - 19 M/C 57H TL	Night Dragon	Cruising	FRONT	3745400	7	-2.50-	2.15-2.75	114	675	344	2002	230	210	MC 19
			100/90 - 19 M/C 57H TL	Diablo Powercruiser	Cruising	FRONT	4587900	7	-2.50-	2.15-2.75	114	675	344	2002	230	210	MC 19
			100/90 - 19 M/C 57V TL	Sport Demon	Sport Touring	FRONT	4025700	3/7/8	-2.50-	2.15-2.75	114	675	346	2002	230	240	MC 19
		110/80 R 19 M/C 59V TL	Angel GT	Sport Touring	FRONT	4565300	3/7/8	-2.50-	2.50-3.00	122	671	339	1990	243	240	MC 19	
		110/90 - 19 M/C 62H TL	Night Dragon	Cruising	FRONT	4205000	7	-2.50-	2.15-3.00	125	695	354	2057	265	210	MC 19	
	On Road	19	110/90 - 19 M/C 62H TL	Diablo Powercruiser	Cruising	FRONT	4588000	7	-2.50-	2.15-3.00	125	695	354	2057	265	210	MC 19
			120/70 R 19 M/C 60V TL	Angel GT II	Sport Touring	FRONT	3111500	3/7/8	-3.50-	3.50-3.75	133	663	334	1966	250	240	MC 19
			130/60 B 19 M/C 61H TL	Night Dragon	Cruising	FRONT	2812100	7	-3.50-	3.00-4.00	147	649	330	1930	257	210	-
			130/60 B 19 M/C 61H TL	Diablo Powercruiser	Cruising	FRONT	4587100	7	-3.50-	3.00-4.00	147	649	330	1930	257	210	-
		On Road	21	120/70 B 21 M/C 68H reinf. TL	Night Dragon	Cruising	FRONT	4405000	7	-3.50-	2.75-3.75	136	713	362	2117	315	210
			80/90 - 21 M/C 48H	MT 66	Cruising	FRONT	0801100	7	-1.85-	1.60-2.15	91	687	348	2044	180	210	MA 21
			90/90 - 21 M/C 54H TL	Night Dragon	Cruising	FRONT	4525100	7	-2.15-	1.85-2.50	103	707	359	2099	212	210	MA 21
			130/60 B 21 M/C 63H TL	Diablo Powercruiser	Cruising	FRONT	4588100	7	-3.50-	3.00-4.00	147	707	355	2081	272	210	-
Enduro Street			15	160/60 R 15 M/C 67H M+S TL	Scorpion Rally STR	Enduro On/Off	REAR	2919900	7	-4.50-	4.25-5.00	178	587	297	1694	307	210
		16	130/90 B 16 M/C 67H TL	MT 60 RS	Enduro On/Off	FRONT	4578100	7	-3.00-	2.50-3.50	147	656	335	1933	307	210	MD 16
			150/80 B 16 M/C 77H reinf. TL	MT 60 RS	Enduro On/Off	REAR	2925200	7	-3.50-	3.00-4.25	170	662	339	1951	412	210	MD 16
	17	110/70 R 17 M/C 54H M+S TL	Scorpion Rally STR	Enduro On/Off	FRONT	2808100	7	-3.00-	3.00-3.50	123	596	301	1770	212	210	MC 17	
		110/70 R 17 M/C 54H TL	MT 60 RS	Enduro On/Off	FRONT	2433400	7	-3.00-	3.00-3.50	123	596	301	1770	212	210	MC 17	
		110/90 - 17 M/C 60P	MT 60	Enduro On/Off	REAR	0998000		-2.50-	2.15-3.00	125	654	330	1903	250	150	MC 17	
		120/70 R 17 M/C 58H M+S TL	Scorpion Rally STR	Enduro On/Off	FRONT	2919800	7	-3.50-	3.50-3.75	134	612	308	1812	236	210	MC 17	
		120/70 R 17 M/C 58V M+S TL	Scorpion Rally STR	Enduro On/Off	FRONT	3246500	3/7/8	-3.50-	3.50-3.75	134	612	308	1812	236	240	MC 17	
		120/70 ZR 17 M/C (58W) TL	MT 60 RS	Enduro On/Off	FRONT	2636000	4/7/8	-3.50-	3.50-3.75	133	612	308	1812	236	280	MC 17	
		120/70 ZR 17 M/C (58W) TL	Scorpion Trail II	Enduro Street	FRONT	2526300	4/7/8	-3.50-	3.50-3.75	133	612	308	1812	236	280	MC 17	
		120/70 ZR 17 M/C (58W) TL	Scorpion Trail III	Enduro Street	FRONT	4328900	4/7/8	-3.50-	3.50-3.75	133	612	308	1812	236	280	MC 17	
120/90 - 17 M/C 64R M+S TT		MT 21 Rallycross	Enduro On/Off	REAR	3988400	5	-2.75-	2.50-3.00	134	674	340	1957	280	170	MC 17		
120/90 - 17 M/C 64S		MT 60	Enduro On/Off	REAR	0947500		-2.75-	2.50-3.00	134	674	340	1957	280	180	MC 17		
120/90 - 17 M/C 64S		MT 60 E	Enduro On/Off	REAR	3617800		-2.75-	2.50-3.00	134	674	340	1957	280	180	MC 17		
120/90 - 17 M/C 64S MST	MT 90 A/T Scorpion	Enduro On/Off	REAR	3967000		-2.75-	2.50-3.00	134	664	335	1957	280	180	MC 17			
120/90 - 17 M/C 64H TL	Scorpion Trail III	Enduro Street	REAR	4456600		-2.75-	2.50-3.00	134	664	335	1957	280	210	MD 17			
120/90 - 17 M/C 64H M+S TL	Scorpion Rally STR	Enduro On/Off	REAR	4397100		-2.75-	2.50-3.00	134	664	335	1957	280	210	MD 17			
130/80 - 17 M/C 65H MST TL	MT 60	Enduro On/Off	REAR	3982600	7	-3.00-	2.50-3.50	140	664	339	1933	290	210	MD 17			
130/80 R 17 M/C 65V M+S TL	Scorpion Rally STR	Enduro On/Off	REAR	2865400	3/7/8	-3.00-	3.00-3.50	143	654	330	1933	290					

Technical Data

Category	Rim	サイズ	パターン	タイプ	F/R	IP Code	Footnote	測定リムサイズ	許容リム	組込後最大幅	外径	V-maxでの遠心半径 (N=240 km/h)	ローリング円周率 +/- 2%	負荷能力 (kg)	V-max (最高速度)	Tube
Enduro Street	17	180/55 ZR 17 M/C (73W) TL	Scorpion Trail II	Enduro Street	REAR	2527400	4/7/8	-5.50	5.50-6.00	196	644	325	1903	365	280	-
		180/55 ZR 17 M/C (73W) TL	Scorpion Trail III	Enduro Street	REAR	4329000	4/7/8	-5.50	5.50-6.00	196	644	325	1903	365	280	-
		180/55 ZR 17 M/C (73W) TL	MT 60 RS C	Enduro On/Off	REAR	3535100	4/7/8	-5.50	5.50-6.00	196	644	325	1903	365	280	-
		190/55 ZR 17 M/C (75W) TL	Scorpion Trail II	Enduro Street	REAR	2527500	4/7/8	-6.00	5.50-6.00	203	656	332	1939	387	280	-
		100/90 - 18 M/C 56V TL	Scorpion Trail III	Enduro Street	FRONT	4254800		-2.50	2.15-2.75	114	649	328	1924	224	240	MB 18
		110/80 - 18 M/C 58P M+S TT	MT 21 Rallycross	Enduro On/Off	REAR	3988800	5	-2.50	2.15-3.00	125	655	330	1912	236	150	MB 18
		110/80 - 18 M/C 58S MST	MT 90 A/T Scorpion	Enduro On/Off	REAR	3966400		-2.50	2.15-3.00	125	645	326	1912	236	180	MB 18
		110/80 - 18 M/C 58T MST	MT 60	Enduro On/Off	REAR	3971500		-2.50	2.15-3.00	125	655	333	1912	236	190	MB 18
		110/80 R 18 M/C 58H M+S TL	Scorpion Rally STR	Enduro On/Off	FRONT	3838800	3/7/8	-2.50	2.50-3.00	122	645	326	1912	236	210	MB 18
		110/80 R 18 M/C 58H TL	MT 60 RS	Enduro On/Off	FRONT	2402500	7	-2.50	2.50-3.00	122	645	326	1912	236	210	MB 18
		110/80 R 18 M/C 58V TL	Scorpion Trail III	Enduro Street	FRONT	4453100	7	-2.50	2.50-3.00	122	645	326	1912	236	240	MB 18
		120/70 R 18 M/C 59V M+S TL	Scorpion Rally STR	Enduro On/Off	FRONT	3114900	3/7/8	-3.50	3.50-3.75	133	637	321	1888	243	240	MB 18
		120/70 ZR 18 M/C (59W) TL	MT 60 RS	Enduro On/Off	FRONT	2864500	4/7/8	-3.50	3.50-3.75	133	637	321	1888	243	280	MB 18
		120/80 - 18 M/C 62R M+S TT	MT 21 Rallycross	Enduro On/Off	REAR	3988900	5	-2.75	2.50-3.00	134	673	339	1960	265	170	-
		120/80 - 18 M/C 62S MST	MT 90 A/T Scorpion	Enduro On/Off	REAR	4525300		-2.75	2.50-3.00	134	663	335	1960	265	180	-
		120/90 - 18 M/C 65R M+S TT	MT 21 Rallycross	Enduro On/Off	REAR	3989000	5	-2.75	2.50-3.00	134	699	353	2032	290	170	-
		130/90 - 18 M/C 69R M+S TT	MT 21 Rallycross	Enduro On/Off	REAR	3988500	5	-3.00	2.50-3.50	147	719	364	2087	325	170	MD 18
		140/70 R 18 M/C 67H M+S TL	Scorpion Rally STR	Enduro On/Off	REAR	4704800		-3.75	3.75-4.50	149	667	337	1955	307	210	MD 18
		140/80 - 18 M/C 70R M+S TT	MT 21 Rallycross	Enduro On/Off	REAR	4404500	5	-3.50	2.75-3.75	158	707	358	2057	335	170	MD 18
	140/80 - 18 M/C 70R M+S TL Race	Scorpion Rally	Enduro On/Off	REAR	4399900	5	-3.50	2.75-3.75	158	707	358	2057	335	170	MD 18	
	140/80 - 18 M/C 70S MST TT	MT 90 A/T Scorpion	Enduro On/Off	REAR	3983200		-3.50	2.75-3.75	158	697	352	2057	335	180	MD 18	
	150/70 R 18 M/C 70R M+S TL	Scorpion Rally	Enduro On/Off	REAR	4187300	3/7/8	-4.25	4.00-4.50	165	681	345	2014	335	170	MD 18	
	150/70 R 18 M/C 70V M+S TL	Scorpion Rally STR	Enduro On/Off	REAR	2803500	3/7/8	-4.25	4.00-4.50	165	681	345	2014	335	240	MD 18	
	150/70 R 18 M/C 70V TL	MT 90 A/T Scorpion	Enduro On/Off	REAR	1421900	3/7/8	-4.25	4.00-4.50	165	681	345	2014	335	240	MD 18	
	150/70 R 18 M/C 70V TL	Scorpion Trail II	Enduro Street	REAR	2803200	3/7/8	-4.25	4.00-4.50	165	681	345	2014	335	240	MD 18	
	150/70 R 18 M/C 70V TL	Scorpion Trail III	Enduro Street	REAR	4256100	3/7/8	-4.25	4.00-4.50	165	681	345	2014	335	240	MD 18	
	4.00 - 18 M/C 64P DP TL	MT 43 Pro Trial	Enduro On/Off	REAR	1414500	5	-2.50	2.15-3.00	129	697	352	2026	280	150	21 B 18 NHS	
	100/90 - 19 M/C 57H TL	MT 60	Enduro On/Off	FRONT	0282200	7	-2.50	2.15-2.75	114	685	348	2002	230	210	MC 19	
	100/90 - 19 M/C 57V M+S TL	Scorpion Rally STR	Enduro On/Off	FRONT	2865300	3/7/8	-2.50	2.15-2.75	114	675	348	2002	230	240	MC 19	
	100/90 - 19 M/C 57V TL	Scorpion Trail III	Enduro Street	FRONT	4254900	3/7/8	-2.50	2.15-2.75	114	675	348	2002	230	240	MC 19	
	110/80 R 19 M/C 59R MST TL	Scorpion Rally	Off-Road	FRONT	3870500	5 / 7	-2.50	2.15-3.00	125	681	343	1990	243	170	MC 19	
	110/80 R 19 M/C 59H M+S TL	Scorpion Rally STR	Enduro On/Off	FRONT	3246600	7	-2.50	2.50-3.00	123	671	339	1990	243	210	MC 19	
	110/80 R 19 M/C 59V M+S TL	Scorpion Rally STR	Enduro On/Off	FRONT	4574400	3/7/8	-2.50	2.50-3.00	123	671	339	1990	243	240	MC 19	
	110/80 R 19 M/C 59V TL	Scorpion Trail II	Enduro Street	FRONT	4559700	3/7/8	-2.50	2.50-3.00	123	671	339	1990	243	240	MC 19	
	110/80 R 19 M/C 59V TL	Scorpion Trail III	Enduro Street	FRONT	4255000	3/7/8	-2.50	2.50-3.00	123	671	339	1990	243	240	MC 19	
	120/70 R 19 60T M&S TL	Scorpion Rally	Off-Road	FRONT	2439200	5 / 7	-3.50	3.00-3.75	133	663	334	1966	250	190	MC 19	
	120/70 R 19 M/C 60V M+S TL	Scorpion Rally STR	Enduro On/Off	FRONT	2803600	3/7/8	-3.50	3.00-3.75	133	663	334	1966	250	240	-	
	120/70 R 19 M/C 60V TL	Scorpion Trail II	Enduro Street	FRONT	2802800	3/7/8	-3.50	3.00-3.75	133	663	334	1966	250	240	-	
	120/70 R 19 M/C 60V TL	Scorpion Trail III	Enduro Street	FRONT	4255100	3/7/8	-3.50	3.00-3.75	133	663	334	1966	250	240	-	
	120/70 ZR 19 M/C 60W TL	Scorpion Trail II D	Enduro Street	FRONT	2746700	4/7/8	-3.50	3.00-3.75	133	663	334	1966	250	270	-	
	120/70 ZR 19 M/C 60W TL	Scorpion Trail II U	Enduro Street	FRONT	4329100	4/7/8	-3.50	3.00-3.75	133	663	334	1966	250	270	-	
	120/70 ZR 19 M/C 60W TL	Scorpion Trail III	Enduro Street	FRONT	4255200	4/7/8	-3.50	3.00-3.75	133	663	334	1966	250	270	-	
	120/70 ZR 19 M/C 60W TL (D)	Scorpion Trail III	Enduro Street	FRONT	4255300	4/7/8	-3.50	3.00-3.75	133	663	334	1966	250	270	-	
	90/90 - 19 M/C 52P DP TL	MT 60	Enduro On/Off	FRONT	4056500		-2.15	1.85-2.50	118	665	335	1948	200	150	MA 19	
	2.75 - 21 M/C 45P DP TL	MT 43 Pro Trial	Enduro Street	FRONT	1414400	5 / 7	-1.85	1.50-1.85	86	707	357	2081	165	150	MA 21	
	80/90 - 21 M/C 48P M+S TT	MT 21 Rallycross	Enduro On/Off	FRONT	3988700	5	-1.85	1.60-2.15	91	695	350	2045	180	150	MA 21	
	80/90 - 21 M/C 48S	MT 90 A/T Scorpion	Enduro On/Off	FRONT	1005100		-1.85	1.60-2.15	91	687	346	2045	180	180	MA 21	
	90/90 - 21 M/C 54H MST TL	MT 60	Enduro On/Off	FRONT	3982400	7	-2.15	1.85-2.50	103	715	363	2099	212	210	MA 21	
	90/90 - 21 M/C 54H TL	MT 60 E	Enduro On/Off	FRONT	3617700	7	-2.15	1.85-2.50	103	715	363	2099	212	210	MA 21	
	90/90 - 21 M/C 54R M+S	MT 21 Rallycross	Enduro On/Off	FRONT	3990400	5	-2.15	1.85-2.50	103	715	360	2099	212	170	MA 21	
	90/90 - 21 M/C 54R M+S TL	Scorpion Rally	Enduro On/Off	FRONT	4187200	5	-2.15	1.85-2.50	118	715	360	2099	212	170	10 B 21	
	90/90 - 21 M/C 54R MST TT Race	Scorpion Rally	Enduro On/Off	FRONT	3908400	5	-2.15	1.85-2.50	118	715	360	2099	212	170	10 B 21	
	90/90 - 21 M/C 54S MST	MT 90 A/T Scorpion	Enduro On/Off	FRONT	3983100		-2.15	1.85-2.50	103	707	356	2099	212	180	MA 21	
	90/90 - 21 M/C 54S MST TT (A)	MT 60	Enduro On/Off	FRONT	3966300		-2.15	1.85-2.50	103	707	356	2099	212	180	MA 21	
	90/90 - 21 M/C 54V M+S TL	Scorpion Rally STR A	Enduro On/Off	FRONT	3849300	3/7/8	-2.15	1.85-2.50	103	707	361	2099	212	240	MA 21	
	90/90 - 21 M/C 54V TL	MT 90 A/T Scorpion	Enduro On/Off	FRONT	4524900	3/7/8	-2.15	1.85-2.50	103	707	361	2099	212	240	MA 21	
	90/90 - 21 M/C 54V TL	Scorpion Trail II	Enduro Street	FRONT	3745800	3/7/8	-2.15	1.85-2.50	103	707	361	2099	212	240	MA 21	
	90/90 - 21 M/C 54V TL	Scorpion Trail III	Enduro Street	FRONT	4255400	3/7/8	-2.15	1.85-2.50	103	707	361	2099	212	240	MA 21	

注) 日本で取扱いのないパターンやサイズも含まれます。



Technical Data

Category	Rim	サイズ	パターン	タイプ	F/R	IP Code	Footnote	測定リムサイズ	許容リム	組込後最大幅	外径	V-maxでの遠心半径 (N=240 km/h)	ローリング円周率 +/- 2%	負荷能力 (kg)	V-max (最高速度)	Tube
Off Road	10	2.50 - 10 NHS 33J	Scorpion MX32 Mid Soft	Off-Road	FRONT	3841800	6	-1.75	1.35-1.75	103	-	-	-	-	-	MA 10
		2.75 - 10 NHS 37J	Scorpion MX32 Mid Soft	Off-Road	REAR	3842200	6	-1.85	1.50-1.85	78	408	-	-	-	-	MA 10
	12	60/100 - 12 NHS 36M	Scorpion MX32 Mid Soft	Off-Road	FRONT	3841900	6	-1.85	1.50-1.85	78	408	-	-	-	-	MH 12
		80/100 - 12 NHS	Scorpion MX Soft	Off-Road	REAR	3659100	6	-1.85	1.60-2.15	89	477	-	-	190	-	MA 12
		80/100 - 12 NHS 50M	Scorpion MX32 Mid Soft	Off-Road	REAR	3842300	6	-1.85	1.60-2.15	89	477	-	-	190	-	MA 12
	14	60/100 - 14 NHS 29M	Scorpion MX32 Mid Soft	Off-Road	FRONT	3842000	6	-1.40	1.20-1.60	78	490	-	1438	-	-	MA 14
		90/100 - 14 NHS 49M	Scorpion MX32 Mid Soft	Off-Road	REAR	3842400	6	-2.15	1.85-2.50	118	558	-	1619	185	-	MB 14
	16	90/100 - 16 NHS	Scorpion MX Soft	Off-Road	REAR	2901400	6	-2.15	1.85-2.50	118	608	-	1770	195	-	MB 16
		90/100 - 16 NHS 51M	Scorpion MX32 Mid Soft	Off-Road	REAR	4238300	6	-2.15	1.85-2.50	118	608	-	1770	195	-	MB 16
		90/10														

Technical Data

Category	Rim	サイズ	パターン	タイプ	F/R	IP Code	Footnote	測定リムサイズ	許容リム	組込後最大幅	外径	V-Maxでの遠心半径 (W=240 km/h)	ローリング円周率 +/- 2%	負荷能力 (kg)	V-max (最高速度)	Tube		
Scooter	10	80/90 - 10 44J TL	Angel Scooter	Scooter	F/R	2903400	7	-1.85-	1.60-2.15	90	416	-	1190	160	100	10 C 10		
		80/100 - 10 46J TL	Angel Scooter	Scooter	F/R	2903300	7	-1.85-	1.60-2.15	90	434	-	1238	170	100	-		
		90/90 - 10 50J TL	Diablo Rosso Scooter	Scooter	F/R	4600200		-2.15-	1.75-2.50	97	428	-	1242	190	100	-		
		100/80 - 10 53L TL	Angel Scooter	Scooter	F/R	3843500		-2.50-	2.15-2.75	112	426	-	1238	206	120	10 C 10		
		100/90 - 10 56J TL	Angel Scooter	Scooter	F/R	2903100	7	-2.50-	2.15-2.75	112	446	-	1298	224	100	10 C 10		
		100/90 - 10 56J TL	Diablo Rosso Scooter	Scooter	F/R	3995100	7	-2.50-	2.15-2.75	112	446	-	1298	224	100	10 C 10		
		110/80 - 10 58J TL	Angel Scooter	Scooter	F/R	3843600	7	-2.50-	2.15-3.00	123	442	-	1286	236	100	10 C 10		
		110/100 - 12 67J TL	Angel Scooter	Scooter	F/R	3844200	7	-2.50-	2.15-2.75	121	541	-	1570	307	100	-		
		120/70 - 10 54L reinf. TL	Angel Scooter	Scooter	F/R	3843700	7	-3.50-	2.75-3.75	135	434	-	1262	212	120	10 C 10		
		120/90 - 10 66J TL	Angel Scooter	Scooter	F/R	3843800	7	-2.75-	2.50-3.00	132	486	-	1405	300	100	10 C 10		
		130/70 - 10 59L reinf. TL	Angel Scooter	Scooter	F/R	3843900	7	-3.50-	3.00-4.00	144	448	-	1304	243	120	10 C 10		
		130/90 - 10 61J TL	Angel Scooter	Scooter	F/R	3844000	7	-3.00-	2.50-3.50	144	504	-	1459	257	100	-		
		3.00 - 10 42J	SC 30	Scooter	F/R	4011900	7	-2.10-	1.85-2.50	91	422	-	1235	150	100	10 C 10		
		3.00 - 10 50J reinf. TL	Angel Scooter	Scooter	F/R	2903200	7	-2.10-	1.85-2.50	91	422	-	1235	190	100	10 C 10		
		3.50 - 10 51J	SC 30	Scooter	F/R	4012000	7	-2.50-	2.15-2.75	103	450	-	1307	195	100	10 C 10		
		3.50 - 10 59J reinf. TL	Angel Scooter	Scooter	F/R	2903000	7	-2.50-	2.15-2.75	103	450	-	1307	243	100	10 C 10		
		90/90 - 10 50J TL	Angel Scooter	Scooter	F/R	2902900	7	-2.15-	1.85-2.50	101	428	-	1244	190	100	-		
	Scooter	11	110/70 - 11 45L TL	Angel Scooter	Scooter	F/R	2924900	7	-3.00-	2.50-3.50	124	443	-	1295	165	120	-	
			120/70 - 11 56L reinf. TL	Angel Scooter	Scooter	F/R	2925000	7	-3.50-	2.75-3.75	134	459	-	1337	224	120	-	
			130/70 - 11 60L reinf. TL	Angel Scooter	Scooter	F/R	3844100	7	-3.50-	3.00-4.00	144	473	-	1378	250	120	-	
		Scooter	12	90/90 - 12 44J TL	Diablo Rosso Scooter	Scooter	F/R	4600300		-2.15-	1.85-2.50	97	479	-	1396	250	120	-
				90/90 - 12 44J TL	Angel Scooter	Scooter	FRONT	4017600		-2.15-	1.85-2.50	97	479	-	1396	160	100	-
				100/80 - 12 56P TL	Diablo Rosso Scooter	Scooter	F/R	4622600		-2.50-	2.00-2.75	109	485	-	1406	224	150	-
				100/90 - 12 59J TL	Angel Scooter	Scooter	F/R	3995000		-2.50-	2.15-2.75	112	497	-	1450	243	100	-
				100/90 - 12 64P reinf. TL	Diablo Rosso Scooter SC	Scooter	FRONT	2903500	7	-2.50-	2.15-2.75	112	497	-	1450	280	150	-
				110/70 - 12 47P TL	Angel Scooter	Scooter	F/R	2769500	7	-3.00-	2.50-3.50	124	469	-	1372	175	150	-
				110/70 - 12 47P TL	Diablo Rosso Scooter SC	Scooter	F/R	4622100	7	-3.00-	2.50-3.50	124	469	-	1372	175	150	-
			110/70 - 12 47P TL	Diablo Rosso Scooter	Scooter	FRONT	2925300	7	-3.00-	2.50-3.50	124	469	-	1372	175	150	-	
			110/90 - 12 64P TL	Angel Scooter	Scooter	F/R	2769600	7	-2.50-	2.15-3.00	123	517	-	1504	280	150	-	
			120/70 - 12 51P TL	Angel Scooter	Scooter	F/R	2769700	7	-3.25-	2.75-3.75	134	485	-	1414	195	150	-	
	120/70 - 12 51S TL		Angel Scooter	Scooter	FRONT	2769800	7	-3.25-	2.75-3.75	134	485	-	1414	195	180	-		
	120/70 - 12 51L TL		Angel Scooter	Scooter	FRONT	4017700	7	-3.25-	2.75-3.75	134	485	-	1414	195	120	-		
	120/70 - 12 58P reinf. TL		Angel Scooter	Scooter	REAR	2770900	7	-3.25-	2.75-3.75	134	485	-	1414	236	150	-		
	120/70 - 12 58P reinf. TL		Diablo Rosso Scooter	Scooter	F/R	2925400	7	-3.25-	2.75-3.75	134	485	-	1414	236	150	-		
	120/70 - 12 58P reinf. TL		Diablo Rosso Scooter SC	Scooter	F/R	4622200	7	-3.25-	2.75-3.75	134	485	-	1414	236	150	-		
	120/80 - 12 55P TL		Diablo Rosso Scooter SC	Scooter	REAR	3626100	7	-2.75-	2.50-3.00	132	511	-	1486	218	100	-		
	130/70 - 12 56L TL		Angel Scooter	Scooter	F/R	4017800	7	-3.50-	3.00-4.00	144	499	-	1456	224	120	-		
	130/70 - 12 62P reinf. TL		Angel Scooter	Scooter	F/R	2771000	7	-3.50-	3.00-4.00	144	499	-	1456	265	150	-		
	130/70 - 12 62P reinf. TL		Diablo Rosso Scooter	Scooter	REAR	2925500	7	-3.50-	3.00-4.00	144	499	-	1456	265	150	-		
	130/70 - 12 62P reinf. TL		Diablo Rosso Scooter SC	Scooter	REAR	4622300	7	-3.50-	3.00-4.00	144	499	-	1456	265	150	-		
	140/70 - 12 65P reinf. TL	Angel Scooter	Scooter	REAR	2771100	7	-3.75-	3.50-4.50	159	515	-	1498	290	150	-			
Scooter	13	110/70 - 13 M/C 48P TL	Angel Scooter	Scooter	FRONT	2769900	7	-3.00-	2.50-3.50	127	494	250	1462	180	150	-		
		110/70 - 13 M/C 48P TL	Diablo Rosso Scooter	Scooter	FRONT	3995400	7	-3.00-	2.50-3.50	127	494	250	1462	180	150	-		
		110/70 - 13 M/C 48P TL	Diablo Rosso Scooter SC	Scooter	FRONT	4703100	7	-3.00-	2.50-3.50	127	494	250	1462	180	150	-		
		110/70 - 13 M/C 48S TL	Angel Scooter	Scooter	FRONT	3078300	7	-3.00-	2.50-3.50	127	494	250	1462	180	180	-		
		110/70 - 13 M/C 54S reinf. TL	Angel Scooter	Scooter	F/R	4108800	7	-3.00-	2.50-3.50	127	494	250	1462	212	180	-		
		110/70 - 13 M/C 54S reinf. TL	Diablo Rosso Scooter	Scooter	F/R	3995700	7	-3.00-	2.50-3.50	127	494	250	1462	212	180	-		
		110/90 - 13 M/C 56P TL	Angel Scooter	Scooter	FRONT	2770000	7	-2.50-	2.15-3.00	125	542	271	1595	224	150	-		
		120/70 - 13 M/C 53P TL	Angel Scooter	Scooter	FRONT	2770100	7	-3.50-	3.00-3.75	137	510	257	1504	206	150	-		
		120/70 - 13 M/C 53P TL	Diablo Rosso Scooter	Scooter	FRONT	3995500	7	-3.50-	3.00-3.75	137	510	257	1504	206	150	-		
		120/70 - 13 M/C 53P TL	Diablo Rosso Scooter SC	Scooter	FRONT	4622400	7	-3.50-	3.00-3.75	137	510	257	1504	206	150	-		
		130/60 - 13 M/C 60P reinf. TL	Angel Scooter	Scooter	F/R	2771400	7	-3.50-	3.00-4.00	147	496	251	1468	250	150	-		
		130/70 - 13 M/C 63P reinf. TL	Angel Scooter	Scooter	REAR	2771200	7	-3.50-	3.00-4.00	147	524	265	1546	272	150	-		
		130/70 - 13 M/C 63P reinf. TL	Diablo Rosso Scooter	Scooter	REAR	3803700	7	-3.50-	3.00-4.00	147	524	265	1546	272	150	-		
		130/70 - 13 M/C 63P reinf. TL	Diablo Rosso Scooter SC	Scooter	REAR	4622500	7	-3.50-	3.00-4.00	147	524	265	1546	272	150	-		
	Scooter	13	140/60 - 13 M/C 63P reinf. TL	Angel Scooter	Scooter	REAR	2771300	7	-3.75-	3.50-4.50	162	510	257	1504	272	150	-	
			140/70 - 13 M/C 61P TL	Angel Scooter	Scooter	REAR	2902100	7	-3.75-	3.50-4.50	162	540	273	1589	257	150	-	
			140/70 - 13 M/C 61P TL	Diablo Rosso Scooter	Scooter	REAR	4017500	7	-3.75-	3.50-4.50	162	540	273	1589	257	150	-	
			150/70 - 13 M/C 64S TL	Angel Scooter	Scooter	REAR	3107300	7	-4.25-	3.50-4.50	169	554	281	1631	280	180	-	
			150/70 - 13 M/C 64S TL	Diablo Rosso Scooter	Scooter	REAR	2769100	7	-4.25-	3.50-4.50	169	554	281	1631	280	180	-	
		Scooter	14	100/80 - 14 M/C 54S reinf. TL	Angel Scooter	Scooter	F/R	2902300	7	-2.50-	2.15-2.75	114	528	266	1558	212	180	-
			100/80 - 14 M/C 54S TL reinf.	Diablo Rosso Scooter	Scooter	F/R	3995600	7	-2.50-	2.15-2.75	114	528	266	1558	212	180	-	
			100/90 - 14 M/C 57P reinf. TL	Angel Scooter	Scooter	REAR	3445700	7	-2.50-	2.15-2.75	114	542	250	1619	230	150	-	
			110/70 - 14 M/C 56S reinf. TL	Angel Scooter	Scooter	REAR	2925600	7	-3.00-	2.50-3.50	127	520	263	1540	224	180	-	
			110/80 - 14 M/C 59S reinf. TL	Angel Scooter	Scooter	F/R	2902800	7	-2.50-	2.15-3.00	125	544	275	1607	243	180	MB 14	
			110/80 - 14 M/C 59S reinf. TL	Diablo Rosso Scooter SC	Scooter	FRONT	4411800	7	-2.50-	2.15-3.00	125	544	275	1607	243	180	MB 14	
			120/70 - 14 M/C 55P TL	Angel Scooter	Scooter	F/R	2770300	7	-3.50-	2.75-3.75	137	536	270	1582	218	150	-	
			120/70 - 14 M/C 55S TL	Diablo Rosso Scooter	Scooter	FRONT	2768500	7	-3.50-	2.75-3.75	137	536	270	1582	218	180	-	
			120/70 R 14 M/C 55H TL	Diablo Rosso Scooter	Scooter	FRONT	2768600	7	-3.50-	3.50-3.75	134	536	270	1582	218	210	-	
			120/80 - 14 M/C 58P TL	Angel Scooter	Scooter	F/R	2864000	7	-2.75-	2.50-3.00	134	562	284	1655	236	150	-	
			120/80 - 14 M/C 58S TL	Diablo Rosso Scooter	Scooter	F/R	2768700	7	-2.75-	2.50-3.00	134	562	284	1655	236	180	-	
			140/60 - 14 M/C 64P reinf. TL	Angel Scooter	Scooter	REAR	2771500	7	-3.75-	3.50-4.00	162	536	270	1582	280	150	-	
	140/60 - 14 M/C 64S reinf. TL		Angel Scooter	Scooter	REAR	2854300	7	-3.75-	3.50-4.50	162	536	270	1582	280	180	-		
	140/70 - 14 M/C 68P reinf. TL		Angel Scooter	Scooter	REAR	2771600	7	-3.75-	3.50-4.50	160	566	286	1667	315	150	-		
	140/70 - 14 M/C 68S reinf. TL		Angel Scooter	Scooter	REAR	2771700	7	-3.75-	3.50-4.50	160	566	286	1667	315	180	-		
	140/70 - 14 M/C 68S reinf. TL		Diablo Rosso Scooter SC	Scooter	REAR	4109200	7	-3.75-	3.50-4.50	160	566	286	1667	315	180	-		
	140/70 - 14 M/C 62S TL		Diablo Rosso Scooter SC	Scooter	REAR	4288300	7	-3.75-	3.50-4.50	160	566	286	1667	265	180	-		
	150/70 - 14 M/C 66P TL		Angel Scooter	Scooter	REAR	2771800	7	-4.25-	3.50-4.50	169	580	294	1709	300	150	-		
	150/70 - 14 M/C 66S TL		Angel Scooter	Scooter	REAR	2771900	7	-4.25-	3.50-4.50	169	580	294	1709	300	180	-		
	150/70 - 14 M/C 66S TL		Angel Scooter B	Scooter	REAR	3567600	7	-4.25-	3.50-4.50	169	580	294	1709	300	180	-		
	150/70 - 14 M/C 66S TL	Diablo Rosso Scooter	Scooter	REAR	2769200	7	-4.25-	3.50-4.50	169	580	294	1709	300	180	-			

Load index and Speed index

LOAD INDEX

LI	Kg.	LI	Kg.	LI	Kg.	LI	Kg.	LI	Kg.	LI	Kg.	LI	Kg.	LI	Kg.
15	69	25	92.5	35	121	45	165	55	218	65	290	75	387	85	515
16	71	26	95	36	125	46	170	56	224	66	300	76	400	86	530
17	73	27	97.5	37	128	47	175	57	230	67	307	77	412	87	545
18	75	28	100	38	132	48	180	58	236	68	315	78	425	88	560
19	77.5	29	103	39	136	49	185	59	243	69	325	79	437	89	580
20	80	30	106	40	140	50	190	60	250	70	335	80	450	90	600
21	82.5	31	109	41	145	51	195	61	257	71	345	81	462		
22	85	32	112	42	150	52	200	62	265	72	355	82	475		
23	87.5	33	115	43	155	53	206	63	272	73	365	83	487		
24	90	34	118	44	160	54	212	64	280	74	375	84	500		

SPEED INDEX

Symbol	Max Speed Km/h	Symbol	Max Speed Km/h	Symbol	Max Speed Km/h	Symbol	Max Speed Km/h	Symbol	Max Speed Km/h	Symbol	Max Speed Km/h
F	80	K	110	N	140	R	170	U	200	W	270
G	90	L	120	P	150	S	180	H	210	(w)	over 270
J	100	M	130	Q	160	T	190	V/VB	240		
								(V/VB)	over 240		

Tyre Markings



- 1 ブランドネーム、トレッドマーク
- 2 トレッドウェアインジケーター
- 3 製品の名前
- 4 組み込み時の進行方向指定
- 5 無負荷状態でのタイヤのトレッド部の両端の直線距離
- 6 扁平率
- 7 タイヤの構造 (“R”：ラジアル、“-”：バイアス、“B”：ベルテッドバイアス)
- 8 無負荷状態でのタイヤの外径 (インチ表示)
- 9 荷重指数
- 10 スピードシンボル
- 11 チュープレスタイプ (TL)、又はチューブタイプ (TT) の表記
チュープレスタイヤにチューブを使用する場合は必ず販売店にご確認ください。
- 12 ホモロゲーションナンバー
- 13 トレッドパターンのタイプ
- 14 米国及びカナダの運輸省の規則に合致しているという意味
- 15 製造年週

ピレリ モーターサイクルタイヤ使用上のご注意

空気充填
 ▲危険 ●タイヤを組み込む際の空気圧は必ず 350kPa (3.5kgf/cm²) 以下の空気圧で実施してください。万一の破裂によるタイヤ等の飛来を防止するために安全用い等を必ず使用して空気を充填した後、車両メーカー指定の空気圧に調整してください。

タイヤの傷
 ▲危険 ●傷がコードに達している場合やコードが露出している場合は、本来のタイヤ強度が損なわれ破損の危険がありますので使用しないでください。修理が可能かどうかは販売店にご相談ください。

タイヤの装着
 ▲警告 ●破裂の危険がありますので、タイヤを車両に装着したときに車体と接触する恐れがないか、必ず確認してください。

振動
 ▲警告 ●運転中に異常 (振動・異常音) を感じたら、速やかに安全な場所に停止し、タイヤ及び車両を点検してください。

安全走行のポイント
 ▲警告 ●急発進、急制動、急旋回など無理な走行、乱暴な運転はタイヤ・ホイールを早く痛めるばかりでなく重大な事故にもつながりますので、絶対に避けてください。特に湿潤路、積雪路及び凍結路は滑りやすく、事故につながる恐れがあるため、路面の状況に応じた適切な運転をしてください。
 ●特に装着した後は、ワックス分がとれてグリップが安定するまでに (約 100km 前後のならば) アクセルブレーキ操作やコーナリングは注意してください。

タイヤ選択時の注意
 ▲警告 ●本カタログ中のタイヤはモーターサイクル専用です。モーターサイクル以外には使用しないでください。
 ●車間に指定された標準サイズを使用してください。前輪と後輪でサイズ、パターンが異なる場合があります。十分注意してください。
 ●新品タイヤを装着するとき、チューブつきタイヤには新品チューブを、チュープレスタイヤには新品チューブレスバルブを使用してください。
 ●タイヤサイズに適合したホイールを装着してください。また、チュープレスタイヤには、“FOR TUBELESS” または “TUBELESS TIRE APPLICABLE” と表示されたチュープレスタイヤ専用ホイールを使用してください。

異物・傷の点検
 ▲警告 ●運転中に異常 (振動・異常音) を感じたら、速やかに安全な場所に停止し、タイヤ及び車両を点検してください。タイヤに釘やガラスなどの異物が刺さっていないか、その他傷及び異常な摩耗がないか点検してください。異物が刺さっている場合は、全て取り除いてください。

タイヤ・ホイール装着時の注意
 ▲警告 ●チュープレスタイヤはビード周辺の傷などで空気もれを起こすことがありますので、リム組み時には、必ず当社推奨の潤滑剤を塗布してください。
 ●タイヤ内の異物や水分によりタイヤの機能を損なう場合があります。リム組み前にタイヤを点検し、異物や水分を取り除いてください。
 ●コンプレッサー内の水もタイヤ内に入る場合がありますので、定期的にドレイン抜きをしてください。
 ●チュープレスタイヤのリム組み後は、タイヤとリムのかん合部 (ビード部周辺) やリム穴からの空気もれ (リムを上下左右に動かす等) がないことを確認してください。
 ●異常振動、偏摩耗を防止するために、ホイールバランスは必ず調整してください。
 ●回転方向等の装着位置の指定があるタイヤは、指定通りに車両へ装着してください。

空気圧に関する注意
 ▲警告 ●タイヤ使用時の空気圧は車両メーカー指定の空気圧に調整してください。空気圧の測定調整はタイヤが冷えている状態で走行前に実施してください。(走行後は熱によって空気圧が高くなりますが、決して抜かないでください)

空気タイヤクレーム検査
 ▲警告 ●検査のお申し込みは、購入された販売店にお申し付けください。
 ●新車装着のタイヤ及び弊社にて輸入されたタイヤ以外のクレームは補償致しません。
 ●公道以外の走行歴のあるタイヤに関しては一般クレームの対象外とさせていただきます。別途ご相談ください。

廃タイヤ処理
 ▲警告 ●廃タイヤを処理するには、費用がかかります。

タイヤサイズ表示の見方

180/55ZR17	140/70-17	66H	2.50-17	33P
① ② ③ ④ ⑤	① ② ⑤	⑥ ③	⑦ ⑤	⑥ ③

①タイヤ幅 (mm) タイヤの最大幅を mm で表示。
 ②タイヤの扁平率 タイヤ幅を 100 とした場合の扁平率をパーセンテージで表示。
 ③速度表示 タイヤの走行可能な最大速度を記号で表示。P もしくはノーマルタイヤが 150km/h、S が 180km/h、H が 210km/h、V が 240km/h、Z が 240km/h、超となります。R が入っている場合はラジアル構造のタイヤであることを示します。
 ④ラジアル表示 リムの直径をインチで表示。
 ⑤リム径 (インチ) ロードインデックスともいい、数値が大きいほど高い荷重に耐えられます。
 ⑥荷重表示 インチ表示の場合のタイヤ幅。
 ⑦タイヤ幅 (インチ) チュープレスタイヤであることを示すときに使用します。
 ※ TL チューブタイヤであることを示すときに使用します。
 ※ TT

このカタログに記載されている製品仕様は2026年7月現在のものです。

お求めは当店までどうぞ

ピレリジャパン株式会社
 〒105-0014 東京都港区芝 3-8-2 住友不動産芝公園ファーストビル 20 階



www.pirelli.co.jp



POWER IS NOTHING WITHOUT CONTROL

