

【入場料金について】 走行会参加者と小学生以下以外の方は入場料500円が必要です。これは施設管理費などに充当し、皆様に施設を快適にご利用いただくためのものです。どうかご理解を賜りますようお願いいたします



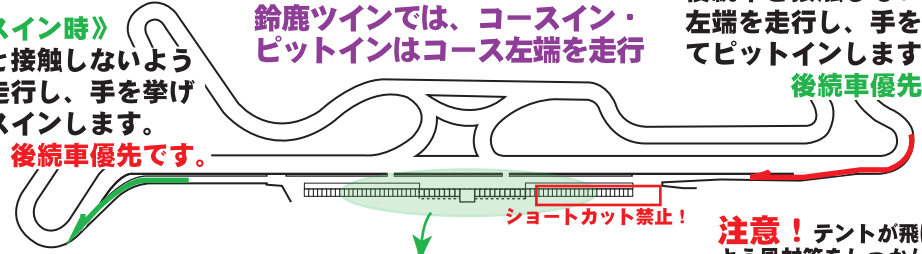
八代俊二氏のタンデムライドはスポーツツーリング・レッツ125/250・基本マスター混走で開催します。希望者は10~11時の間にピレリテントにてお申込み下さい。11:45~タンデム注意説明を行います。FTD参加者でなくても申込可能です！  
※路面状況により、中断・中止となる場合があります

## 《コースイン・ピットイン時の注意》 重要！

《コースイン時》  
後続車と接触しないよう左端を走行し、手を挙げてコースインします。  
後続車優先です。

鈴鹿ツインでは、コースイン・ピットインはコース左端を走行

《ピットイン時》  
後続車と接触しないよう左端を走行し、手を挙げてピットインします。  
後続車優先です。



注意！テントが飛ばないように風対策をしっかりと！！  
テント製作・修理、耐風ウエイトなどのご用命は、  
シナノトレ〜ディング  
<http://www.shinano-t.com/>

## 《ピット・パドック割当て》

自社テントをお持ちの各社様にはテントのご持参をお奨めします。  
パドック内の空きスペースに設営可能です（要！風対策は十分に）



## 《ピット割当て》 ●はピットにて受付

- |                              |                            |
|------------------------------|----------------------------|
| No. 1-2 : ●ライダーハウス宮島 様       | No. 12 : Moto Pazza 様      |
| No. 3-4 : ●カスノモーターサイクル 様     | クラブマンファクトリー 様              |
| ●モトロードCasuno 様               | No. 13 : カワサキプラザ京都五条 様     |
| ●DUCATI京都 様                  | ●K T M名古屋 様                |
| No. 5 : ●DUCATI浜松 様          | No. 14 : Hagiwara Racing 様 |
| ●DUCATI滋賀 様                  | トライアンプ神戸 様                 |
| No. 6 : ●DUCATI静岡 様          | No. 15 : オヤジの秘密基地 様        |
| Gun's Auto 様                 | No. 16 : Garage Lien 様     |
| No. 7 : ●DUCATI大阪WEST 様      | No. 16横 : ●トライアンプ名古屋 様     |
| MOSH PIT 様                   | 白テント                       |
| No. 8 : ●インバラ 様              |                            |
| オートテック 様                     |                            |
| No. 9 : スクーデリアオクムラ 様         |                            |
| モトメンテナンスガレージ 様               |                            |
| ホンダドリーム名古屋守山 様               |                            |
| Y S P 大阪東 様                  |                            |
| カワサキプラザ奈良 様                  |                            |
| No. 10 : インストラクター、レッスン講師     |                            |
| No. 11 : ●D.D. BOYS Racing 様 |                            |
| ピットサポート 様                    |                            |
| カワサキプラザ滋賀 様                  |                            |

## 《出展ブース(予定)》

- |                |                   |
|----------------|-------------------|
| ① RSタイチ        | ⑨ スクーデリアオクムラ      |
| ② モリワキエンジニアリング | ⑩ STAGE LABO      |
| ③ サンコンサインズ     | ⑪ MOSHPIT         |
| ④ 岡田商事         | ⑫ モリワキエンジニアリング    |
| ⑤ モトフィールドドッカーズ | ⑬ DUCATI京都        |
| ⑥ KTM名古屋       | ⑭ Motorrad Casuno |
| ⑦ MotoPazza    | ⑮ カスノモーターサイクル     |
| ⑧ D.D.BOYS     |                   |

※スポーツツーリングにご参加のお客様はピット両脇の白線が敷かれたスペースに駐車して下さい  
※やさしいバイクレッスンにご参加のお客様はレッスンの特設エリア内に駐車して下さい

試乗車あり

\*この書類を受け取ったら、裏面の走行注意を必ず走行前に熟読・理解することが必要です！ランチは分散をお願いします！

時間	ピレリ受付テント	2F セミナールーム	サーキット走行	レッスン会場
7:10 受付	基本マスターミドルファーストマスターズ	スケジュール確認や旗の意味、走行時の諸注意を説明します。		
8:00 8:30	フリーフィング(上記クラス)	ラジオ体操		
9:00 受付	レッツ125/250	基本マスター走行説明	9:00 走行 A class	
9:20	レッツ125/250	タワー2Fにて	9:10 走行 B class	
9:30	フリーフィング		9:20 走行 C class	
9:50 受付	やさしいバイクレッスン	基本マスター走行説明	9:45 走行 E class	
10:00			9:55 走行 A class	
10:15	やさしいバイクレッスン		10:10 走行 B class	
10:25	ミーティング		10:40 走行 D class	
11:00 受付	スポーツツーリング	タワー2Fにて	10:55 レッツ125/250	
11:20	走行説明	ハ代タンデム注意説明	11:15 走行 E class	
11:30	スポーツツーリング	基本マスター走行説明	11:35 走行 A class	
11:50			11:50 走行 B class	
12:05			12:05 走行 C class	
12:20			12:20 走行 D class	
12:35			レッツ125/250	
12:50	ピレリ 質問コーナー		12:55 スポーツツーリング	
13:10			13:10 走行 E class	
13:30			13:30 スポーツツーリング	
13:50	ランチ終了		13:50 記念撮影	
14:10			14:10 走行 A class	
14:30			14:30 走行 B class	
14:50			14:50 走行 C class	
15:10			15:10 走行 D class	
15:30			レッツ125/250	
15:50			15:50 走行 A class	
16:05			16:05 走行 B class	
16:20			16:20 走行 C class	
16:35			16:35 走行 D class	
16:50			やさしいバイクレッスン 体験走行	



- 29 ミドル No. 1~30
- 27 マスターズ No. 31~60
- 28 ミドルファースト No. 61~90
- 28 ミドルファースト No. 91~120
- 14 基本マスター No. 121~140
- 25 Let's 125/250 No. 141~170
- 15 やさしいバイクレッスン No. 171~190
- 16 スポーツツーリング No. 191~210 ※常時先導走行

ピットが手狭なため、自前テントをお持ちのお客様は是非ご持参の上、テント設営可のスペースを有効にご活用下さい！

身を守る三箇条  
・自身のオイル漏れに気づいたらその場の安全な場所に停止 & 退避！ピットに戻らない！  
・転倒後、コース復帰する前に車両の安全をしっかりと確認！  
・複数が転倒している場所では路面のオイルを疑う！

タイムスケジュールに変更がある場合は場内放送でご案内します

# Riders Briefing Informations

走行中はヘルメットのシールドを開きましょう！(必要に応じて曇り止めも)

《使用するフラッグ》 《走行時の注意》 **特にストレート部分での速度差と1コーナー入口のブレーキングポイントの違いに注意!**



黄旗

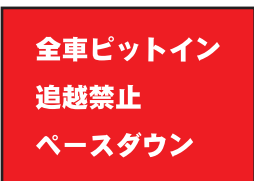


(2本の場合は、より注意)


緑旗



赤旗



チェッカー



自身のオイル漏れに気づいたらその場の安全な場所に停止!

\* フリー走行中、前車の真後ろにつかない方が無難です。車両のトップスピードの差とライダーの慣れの違いによる追突事故防止のためです。

\* 友達・知人・彼・彼女・お客様など、いかに大切な人が転倒やコースアウトしていても、助けに行ったり、近くに停まって声を掛けたりしないで下さい。大変危険です。

\* コース上のおがくずや石灰はオイル処理の跡です。まだ滑ることもあるので注意して下さい。

\* 走行前には各自で車両のチェックを入念に行ってください。オイルやガソリン、冷却水などの液体漏れは特に危険です。ブレーキパッドの残厚やドライブチェーンの状態にも注意して下さい。

\* ライト・ウインカー・テールレンズ・バックミラー等の保安部品にはテーピングをして下さい。転倒時の飛散防止のためです。

\* 加速区間での減速は極力避けて下さい。急激な走行ラインの変更も追突される恐れがあり危険です。

\* スロー走行時は、後続車に注意しながらコースの左端を走行して下さい。右コーナーの入口と出口はハイペースで走行中の車両と走行ラインが近いので、特に注意をお願いします。(スロー走行時は、ピット進入口がある側を走行するのがルールです。サーキットによって異なりますのでご注意ください)

転倒後、コース復帰前には車両の安全をしっかりと確認!

\* コースアウトして、やむを得ずエスケープゾーンにバイクを停める場合は、必ずバイクを寝かせておいて下さい。立てたままだと後続車にとっては壁となり危険です。(ストレート部分は除く)

\* 上記の場合、ライダーはすみやかにコースサイドのウレタンバリアの上かコース外へ退避して下さい。ヘルメットは脱がないで下さい。

\* コースに復帰する場合は、コースへの合流は呉々も後続車に注意し、走行ラインから離れた場所に合流して下さい。コースサイドでの押し掛け・作業は大変危険なので一切行わないで下さい。

\* 走行中に疲れやマシンの異常を感じたら速やかにピットインして休憩&点検して下さい。ただし、オイル漏れ等の場合はピットへ戻らずエスケープゾーンにバイクを停めてチェッカー後の回収車を待って下さい。(ライダーはウレタン上かコース外へ退避を!)

\* 転倒時、体が無事ならまずエスケープゾーンへ逃げて下さい。逃げられるのにいつまでも倒れていると後続車にひかれる危険があります。また、後続車が走行してくる方向に背中を向けないで下さい。

\* 負傷時は、ピットロード待機の救急車で手当を受けて下さい。

オイル漏れ、液体漏れ厳禁!!

走行前と、走行後、必ず車両をチェックして下さい!!

プラス2項目→ ピットロードは制限速度40km/h以下! 追越しは優しく、黄色旗区間のルール厳守!!

レッツ125/250は1周の先導走行の後、一旦ピットインしてからフリー走行となります。  
コーナーリング中の追越しやラインをクロスして進路を阻むような追越しはご遠慮下さい。  
試乗者はベストを着用しています。慣れないバイクでの走行ですので、ご配慮をお願いします。

2大注意ポイント!  
① 目の前のライダーの前方に注意!  
② 自分の直後のライダーに注意!

- ★ スポッ \* ポケットからの落とし物に注意! 車載カメラの固定は確実に!!
- ★ スポッ \* サーキット走行ではサスペンションがよく沈むのでバンク角を浅く感じがちです。感覚を掴むまでは寝かし込みはジワッと。
- ★ スポッ \* 車との車間距離を開けて急加速したり、他車に急接近したり追越したりしないで下さい。あくまでツーリングの延長ですので。



• 感染対策のため、右記QRコードからアンケートにご協力を願います  
受付で回答完了画面をご提示頂けると特製ピレリステッカーをプレゼント!  
• FTD開催後の回答期限は2026年6月27日 23:59迄です  
• ご回答いただいた方の中から抽選で1名様にピレリグッズをプレゼント!  
※当選発表は商品の発送をもって代えさせていただきます